



10 Jahre Garantie\*  
★★★★★  
**QUALITÄT**  
aus eigener  
Fertigung

\* 10 Jahre Garantie für alle selbstproduzierten KLW-Produkte. Verschleißteile, elektronische Bauteile und Software ausgenommen.

**Schrankwandanlage in Elementbauweise, zur Montage vorbereitet**

**SW2022-N02**

Außenmaße ca: 2000 x 2175 x 630 mm H x B x T wie folgt bestehend aus je:

- 1 Arbeitsplatte **05/BM40-1450-605**
- 2 Schubladenschränke mit C-Ständer und Lochplatte **BGAS0800-05NP-002**
- 1 Universalschrank **SFN-GW2000TL-7524XRB**
- 2 Hängeschränke **SFN-GI0400KO-0001XRH**

**SW2022-N01**

Außenmaße ca: 2000 x 3175 x 630 mm H x B x T wie folgt bestehend aus je:

- 1 Arbeitsplatte **05/BM40-2175-605**
- 3 Schubladenschränke mit C-Ständer und Lochplatte **BGAS0800-05NP-002**
- 1 Universalschrank **SFN-AW2000TR-5024XRB**
- 1 Universalschrank **SFN-AW2000TL-5024XRB**
- 3 Hängeschränke **SFN-GI0400KO-0001XRH**



SW2022-N02

**2.825,-**



**Werkbankplatte Buche-Multiplex**

mehrschichtig, wasserfest verleimt, mit Leinöl imprägniert, beidseitig geschliffen. Multiplex-Platten finden überall dort Verwendung, wo es auf Robustheit und Formstabilität ankommt.

Artikelnummer	L x B x S mm	Preis
<b>05/BM40-0725-605</b>	725 x 605 x 40	<b>110,-</b>
<b>05/BM40-1450-605</b>	1450 x 605 x 40	<b>167,-</b>
<b>05/BM40-2175-605</b>	2175 x 605 x 40	<b>245,-</b>

Plattenpreise nur in Verbindung mit Schrankwandsystemen



**836,-**



**Hakensortiment ZULP-HS83-197, 28-teilig.**

**108,-**

**Schubladenschrank mit C-Ständer und Lochplatte BGAS0800-05NP-002**

800 x 725 x 630 mm H x B x T Schrankwandmodul mit C-Ständer und Lochplatte mit Zentralverschluss und 5 Schubladen (mit Schlitzraster):

100VN/100VN/125VN/125VN/250VN VN: 100 % ausziehbar, Tragkraft 75 kg bei gleich verteilter Last

Lochplatten mit System-Quadratlochung (Lochung 10 x 10 mm, Abstand 38 mm Mitte/Mitte) Inklusive Befestigungshalterungen aus C-Profilen fest mit dem Schubladenschrank verschweisst. Gesamthöhe: 2000 mm

■ Bitte bei Bestellung Farbwunsch angeben!  
**Farbauswahl für unsere Offensive-Artikel:**  
(außer 7FG-LD1950TD-FLT-420)

**RAL 3000**  
Feuerrot

**RAL 2004**  
Reinorange

**RAL 7016**  
Anthrazitgrau

**RAL 6011**  
Resedagrün



SW2022-N01

**4.325,-**



### Hängeschrank SFN-GI0400KO-0001XRH

400 x 725 x 350 mm H x B x T  
Mit abschliessbarer Klapptüre und  
1 Fachboden verzinkt.  
Zur Montage an Aufbau vorbereitet.  
Schrank hat keine Rückwand!  
Lochplatte des Aufbaus nutzbar!



**242,-**

### Universalschrank 500 mm breit

2000 x 500 x 630 mm H x B x T  
mit einer Flügeltüre links oder rechts angeschlagen und mit folgender  
Ausstattung:  
4 Fachböden (80 kg bei gleich verteilter Last), verzinkt, alle 20mm  
verstellbar.

Anschlagseite	Artikelnummer	Preis
Links	SFN-AW2000TL-5024XRB	423,-
Rechts	SFN-AW2000TR-5024XRB	423,-

**502,-**

### Universalschrank 725 mm breit

2000 x 725 x 630 mm H x B x T  
mit einer Flügeltüre links oder rechts angeschlagen und mit folgender  
Ausstattung:  
4 Fachböden (80 kg bei gleich verteilter Last), verzinkt, alle 20mm  
verstellbar.

Anschlagseite	Artikelnummer	Preis
Links	SFN-GW2000TL-7524XRB	502,-
Rechts	SFN-GW2000TR-7524XRB	502,-

**423,-**



**Produktionsstandort**  
**Deutschland**

**Eigenschaften der  
Schubladenschränke**

- Zentralverschluss inkl. 2 Schlüsseln
- Schubladeneinzelsperre - nur eine Schublade kann auf einmal geöffnet werden
- Einfachauszug (EA) - 90% ausziehbar, 4-fach kugelgelagert, 100 kg Tragkraft (b. gl. v. Last)
- Vollauszug (VN) - 100% ausziehbar, 6-fach kugelgelagert, 75 kg Tragkraft (b. gl. v. Last)
- Vollauszug (VU) - 100% ausziehbar, 6-fach kugelgelagert, 200 kg Tragkraft (b. gl. v. Last)
- Umlaufendem Schlitzraster
- Gelochter Boden
- Alugriffleisten, bündig mit vorgezogenem Mantel
- Papier- und PVC-Streifen zur Beschriftung
- Vollauszugs-Schubladen 200kg auf Anfrage
- Umfangreiches Einteilungsmaterial und Zubehör finden Sie in unserem Hauptkatalog
- Einzelverriegelung auf Anfrage
- Gleichschliessend auf Anfrage

## Abrollrand SGB-ARR3G (725 x 750 mm) für Schubladenschränk-Serie SGB

mit 3-seitigem Rand und eingelegtem Riefengummi.  
Lackierung: RAL 7016 - anthrazit andere Farben auf Wunsch möglich

## Schubladenschränk mit 7 Schubladen

1000 x 725 x 750 mm H x B x T, mit Zentralverschluss und 7 Schubladen: 75/75/100/100/100/200/250

Auszug	Artikelnummer	Preis
EA 90%/100 kg	SGB1000-07EP-001	<b>614,-</b>
VN 100%/75 kg	SGB1000-07NP-001	<b>729,-</b>

Lieferbar  
innerhalb  
**5**  
Werktage

## Hubwagensockel SGB-HSO-100 für Schubladenschränk-Serie SGB (725 x 750 mm)

- seitlich am Trägerblech angeschweißte Stahlblechprofile 100 mm hoch
- mit 2 Steckblenden (vorne und hinten) bündig mit der Gehäusefront
- mit 2 Grifföchern je Blende
- sofort und nachträglich anbaubar
- auf Anfrage auch 90 Grad gedreht
- Sonderabmessungen auf Anfrage
- Lackierung: RAL 7016 - anthrazit andere Farben auf Wunsch möglich



**Umfangreiches  
Einteilungsmaterial  
finden Sie hier:**




**ab 614,-**

**106,-** Aktionspreis  
nur in Verbindung mit dem  
Kauf eines Schubladen-  
schranks


## Einteilungsmaterialsatz SGB1000-07-001EMS (87-teilig) für Schubladenschränk-Modelle SGB1000-07EP-001 und SGB1000-07NP-001 bestehend aus:



**1 Satz SGB-B07-042**  
für Fronthöhe 75  
2 x Schlitzwand 36E  
4 x Trennblech 9E  
1 x Muldeneinsatz 15/60-30-30  
10 x Steckwand 15/STW-30



**1 Satz SGB-B03-042**  
für Fronthöhe 75  
**1 Satz SGB-B03-068**  
für Fronthöhe 100 - 125  
3 x Schlitzwand 36E  
11 x Trennblech 9E



**2 Satz SGB-B02-068**  
für Fronthöhe 100 - 125 mm  
je 2 x Schlitzwand 36E  
je 6 x Trennblech 12E



**2 Satz SGB-B06-165**  
für Fronthöhe 200 - 400, je  
3 x Schlitzwand 36E  
10 x Trennblech 9E

**245,-**

■ Bitte bei Bestellung Farbwunsch angeben!  
**Farbauswahl für unsere Offensive-Artikel:**

(außer 7FG-LD1950TD-FLT-420)

**RAL 3000**  
Feuerrot

**RAL 2004**  
Reinorange

**RAL 7016**  
Anthrazitgrau

**RAL 6011**  
Resedagrün

**10 Jahre Garantie\***  
**QUALITÄT**  
 aus eigener Fertigung

Lieferbar innerhalb **5** Werktage

Lieferbar innerhalb **5** Werktage



**Schubladenschrank mit 6 Schubladen**

ab **549,-**

800 x 725 x 750 mm H x B x T,  
 mit Zentralverschluss und 6 Schubladen  
 75/75/100/100/150/200

Auszug	Artikelnummer	Preis
EA 90%/100 kg	SGB0800-06EP-001	549,-
VN 100%/75 kg	SGB0800-06NP-001	645,-

Einteilungsmaterial für dto.  
 SGB0800-06-001EMS

**102,-**

47-teilig



**Schubladenschrank mit 5 Schubladen**

ab **549,-**

1000 x 725 x 750 mm H x B x T,  
 mit Zentralverschluss und 5 Schubladen:  
 100/150/150/200/300

Auszug	Artikelnummer	Preis
EA 90%/100 kg	SGB1000-05EP-001	549,-
VN 100%/75 kg	SGB1000-05NP-001	645,-

Einteilungsmaterial für dto.  
 SGB1000-05-002EMS

**127,-**

97-teilig



**Schubladenschrank mit 6 Schubladen**

ab **581,-**

1000 x 725 x 750 mm H x B x T,  
 mit Zentralverschluss und 6 Schubladen:  
 75/100/125/150/200/250

Auszug	Artikelnummer	Preis
EA 90%/100 kg	SGB1000-06EP-001	581,-
VN 100%/75 kg	SGB1000-06NP-001	678,-

Einteilungsmaterial für dto.  
 SGB1000-06-001EMS

**154,-**

55-teilig

**RFID-/PinCode-Schloß**

Intelligenter Verschluss von KLW (Preis auf Anfrage)

- Kombinierbar mit PIN CODE
- Bei fast allen KLW Produkten (auch nachträglich) einsetzbar
- Berührungslose RFID Technik gemäß ISO 14443 A
- Sehr stabil und ergonomisch
- Optische und akustische Signalgebung
- Sehr detaillierte Programmierung



Lieferbar innerhalb **5** Werktage



**Schubladenschrank mit 9 Schubladen**

ab **969,-**


1000 x 725 x 750 mm H x B x T,  
 mit Zentralverschluss und 9 Schubladen:  
 50/50/75/75/100/100/100/150/200

Auszug	Artikelnummer	Preis
EA 90%/100 kg	SGB1000-09EP-001	969,-
VN 100%/75 kg	SGB1000-09NP-001	1.116,-

Einteilungsmaterial für dto.  
 SGB1000-09-001EMS

**105,-**

31-teilig



**Schubladenschrank mit 11 Schubladen**

ab **1.141,-**

1450 x 725 x 750 mm H x B x T,  
 mit Zentralverschluss und 11 Schubladen:  
 75/75/75/75/100/100/100/100/100/250/300

Auszug	Artikelnummer	Preis
EA 90%/100 kg	SGB1450-11EP-001	1.141,-
VN 100%/75 kg	SGB1450-11NP-001	1.328,-

Einteilungsmaterial für dto.  
 SGB1450-11-001EMS

**452,-**

219-teilig

Tragkraft  
**VU-Schublade**  
**200 kg**  
 bei gleich verteilter Last



**Schubladenschrank mit 6 Schubladen**

ab **1.173,-**

1000 x 1031 x 750 mm H x B x T,  
 mit Zentralverschluss und 6 Schubladen:  
 75/125/125/125/200/250

Auszug	Artikelnummer	Preis
VN 100%/75 kg	SJB1000-06NP-001	1.173,-
VU 100%/200 kg	SJB1000-06UP-001	1.290,-

Einteilungsmaterial für dto.  
 SJB1000-06-001EMS

**264,-**

110-teilig

RAL 7035  
Lichtgrau


RAL 5005  
Signalblau

RAL 5010  
Enzianblau

RAL 5012  
Lichtblau

RAL 5015  
Himmelblau

RAL 9005  
Tiefenschwarz



Durch die individuelle Zusammenstellung der unten aufgeführten Einzelteile sind Sie in der Lage die vorhandenen Räumlichkeiten ganz nach Ihren Wünschen und Vorstellungen zu gestalten.

Die Arbeitsplätze bestehen aus Platten in verschiedenen Längen und Unterbauschränken bzw. Fußelementen als Abschluss- oder Zwischenelement. Des Weiteren können Sie neben den Arbeitsplätzen die Beistell-Schubladenschränke und alle anderen Produkte aus unserem Hauptkatalog kombinieren, um Ihre Lagerkapazitäten zu erhöhen.

## Werkbankfußelement 1



### Modell FE-UVP-02-750

700-1000 x 750 x 80/160 mm H x T x B  
Werkbankfußelement in U-Hut-Ausführung aus 2 mm starkem Stahlblech gekantet, verstellbar im Raster 25 mm (700-1000 mm)  
Inklusive Montagematerial

**110,-**

## Werkbankplatten 2



### Werkbankplatte Buche-Multiplex

mehrschichtig, wasserfest verleimt, mit Leinöl imprägniert, beidseitig geschliffen.  
Multiplex-Platten finden überall dort Verwendung, wo es auf Robustheit und Formstabilität ankommt.

Artikelnummer	L x B x S mm	Preis
05/BM45-1500-800	1500 x 800 x 45	<b>257,-</b>
05/BM45-2000-800	2000 x 800 x 45	<b>347,-</b>

Plattenpreise nur in Verbindung mit Schubladenschränken

## Werkbank-Schubladenschrank - 572 x 750 mm B x T (27 x 36 Einheiten) 3

### Werkbankschubladenschränke Modell SEB

850 x 572 x 750 mm H x B x T  
mit Vollauszügen VN  
100% ausziehbar - Tragkraft 75kg,  
mit Zentralverschluss. Schubladen mit umlaufendem Schlitzraster.

SEB0850-04NP-001 **545,-**

SEB0850-05NP-007 **606,-**

SEB0850-06NP-001 **681,-**



SEB0850-04NP-001



SEB0850-05NP-007



SEB0850-06NP-001

## Werkbank-Schubladenschrank - 725 x 750 mm B x T (36 x 36 Einheiten) 4

### Werkbankschubladenschränke Modell SGB

850 x 725 x 750 mm H x B x T  
mit Vollauszügen VN  
100% ausziehbar - Tragkraft 75kg,  
mit Zentralverschluss. Schubladen mit umlaufendem Schlitzraster.

SGB0850-04NP-003 **595,-**

SGB0850-05NP-007 **668,-**

SGB0850-06NP-009 **755,-**



SGB0850-04NP-003



SGB0850-05NP-007



SGB0850-06NP-009

■ Bitte bei Bestellung Farbwunsch angeben!  
Farbauswahl für unsere Offensive-Artikel:  
(außer 7FG-LD1950TD-FLT-420)

RAL 3000  
Feuerrot

RAL 2004  
Reinorange

RAL 7016  
Anthrazitgrau

RAL 6011  
Resedagrün



**257,-**  
Ab 3 Stück je 240,-

**Werkbank** mit Buchen-Multiplexplatte  
1500 bzw. 2000 x 700 x 40 mm.  
Gesamthöhe: 840 mm, Gesamttiefe: 700 mm.

Länge	Artikelnummer	Preis	ab 3 Stück
1500	WS500N-1500M40-X1581	257,-	240,-
2000	WS500N-2000M40-X1581	291,-	282,-



**312,-**  
Ab 3 Stück je 298,-

**Werkbank** mit Buchen-Multiplexplatte  
1500 bzw. 2000 x 700 x 40 mm und einer Stahlblechablage  
250 mm tief. Gesamthöhe: 840 mm, Gesamttiefe: 700 mm.

Länge	Artikelnummer	Preis	ab 3 Stück
1500	WS503N-1500M40-X1580	312,-	298,-
2000	WS503N-2000M40-X1580	350,-	333,-



**761,-**  
Ab 2 Stück je 731,-

**Werkbank** mit Buchen-Multiplexplatte  
1500 bzw. 2000 x 700 x 40 mm - links: 175EA/175EA/175EA/175EA.  
Gesamthöhe: 840 mm, Gesamttiefe: 700 mm.

Länge	Artikelnummer	Preis	ab 2 Stück
1500	WS515N-1500M40-E0804	761,-	731,-
2000	WS515N-2000M40-E0804	801,-	770,-



Tragkraft: 300 kg (b.gl.v. Last)

**Werkbank mit Buchen-Multiplexplatte**  
1500 bzw. 2000 x 700 x 40 mm, ohne Schiebebügel, sowie 2 Lenkrollen  
mit Feststeller und 2 Bockrollen (Ø 125 mm). Gesamthöhe: 840 mm.

Länge	Artikelnummer	Preis
1500	WS885N-1500M40-X7000	343,-
2000	WS885N-2000M40-X7000	386,-

## Eigenschaften der Werkbänke

- Werkbänke dieser Seite werden zerlegt angeliefert!
- Arbeitsplatten aus mehrschichtig verleimtem Buche-Multiplex, geölt
- Schubladenschränke mit Zentralverschluss
- Flächenlast 1000 kg bei gleich verteilter Last

## Eigenschaften der Schubladen

- Schubladen mit Einfachauszug 90% ausziehbar (Vollauszüge auf Anfrage)
- 4-fach kugelgelagerte Schubladen mit 100 kg Tragkraft (b. gl. v. Last)
- Schubladeneinzelsperre - nur eine Schublade kann jeweils geöffnet werden
- Ohne Inneneinrichtung und Schlitzraster
- Alugriffleisten, Papier- und PVC-Streifen zur Beschriftung

## Eigenschaften der Türen (ohne Abbildung)

- Abschließbar mit aussenliegenden Schamieren
- Öffnungswinkel über 180 Grad
- Türenschränke zum Einhängen von Fachböden vorgerichtet - Fachböden auf Anfrage



höhenverstellbar

**377,-**  
Ab 3 Stück je 363,-

**Werkbank** mit Buchen-Multiplexplatte  
1500 bzw. 2000 x 700 x 40 mm und einer Stahlblechablage 250 mm  
tief. Höhenverstellung: 740 - 1040 mm, Gesamttiefe: 700 mm.

Länge	Artikelnummer	Preis	ab 3 Stück
1500	WS513V-1500M40-X1582	377,-	363,-
2000	WS513V-2000M40-X1582	416,-	391,-

Alle Artikel auf dieser Seite



**801,-**  
Ab 2 Stück je 770,-

**Werkbank** mit Buchen-Multiplexplatte  
1500 bzw. 2000 x 700 x 40 mm - links: 50EA/100EA/125EA/175EA/250EA.  
Gesamthöhe: 840 mm, Gesamttiefe: 700 mm.

Länge	Artikelnummer	Preis	ab 2 Stück
1500	WS515N-1500M40-E0805	801,-	770,-
2000	WS515N-2000M40-E0805	840,-	808,-

## Nützliches Zubehör

### Metallschublade mit Aufhängerahmen ES-BEA-150ES

Fronthöhe 150 mm, verschließbar  
Abmessungen ca. 157 x 520 x 590 mm H x B x T  
Einteilung: 27 x 27 Einheiten ohne Schlitzraster. Zur Montage unter einer Arbeitsplatte vorgerichtet



**106,-**  
Ab 3 Stück je 100,-

Auch mehrere Einzelschubladen übereinander möglich!



Lieferbar innerhalb 5 Werktage

**302,-**

**Werkbank WS005N-0750M40-X7000**

750 x 700 x 840/900 mm L x T x H, mit Buchen-Multiplexplatte 750 x 700 x 40 mm mit Stahlblechablage 600 mm tief.

Länge	Artikelnummer	Preis
Standard	WS005N-0750M40-X7000	302,-
Standard	Ergo WS005E-0750M40-X7000	302,-



Lieferbar innerhalb 5 Werktage

**482,-**

**Werkbank WS052N-0750M40-E1681**

750 x 700 x 840/900 mm L x T x H, mit Buchen-Multiplexplatte 750 x 700 x 40 mm und folgender Ausstattung: 150EA/Türe 350 mm.

Länge	Artikelnummer	Preis
Standard	WS052N-0750M40-E1681	482,-
Standard	Ergo WS052E-0750M40-E1681	482,-



Lieferbar innerhalb 5 Werktage

**556,-**

**Werkbank WS052N-0750M40-E1632**

750 x 700 x 840/900 mm L x T x H, mit Buchen-Multiplexplatte 750 x 700 x 40 mm und folgender Ausstattung: 150EA/175EA/175EA.

Länge	Artikelnummer	Preis
Standard	WS052N-0750M40-E1632	556,-
Standard	Ergo WS052E-0750M40-E1632	556,-

**Produktionsstandort Deutschland**

**Eigenschaften der Werkbänke**

- Komplett verschweißt aus VK-Rohr 40 x 40 mm
- Arbeitsplatten aus mehrschichtig verleimtem Buche-Multiplex (40 mm stark), geölt
- Schubladenschränke mit Zentralverschluss
- Höhen-Nivellierung durch Kunststoffstopfen
- Flächenlast 1000kg b.gl.v. Last
- Arbeitshöhe: Standard-Versionen = 840 mm Ergo-Versionen = 900 mm

**Eigenschaften der Schubladen**

- Schubladen mit Einfachauszug 90% ausziehbar (Vollauszüge auf Anfrage)
- Schubladeneinzelsperre - nur eine Schublade kann auf einmal geöffnet werden
- 4-fach kugelgelagerte Schubladen
- 100 kg Tragkraft (b. gl. v. Last)
- Ohne Inneneinrichtung und Schlitzraster
- AluGriffleisten mit Papier- und PVC-Streifen zur Beschriftung

**Eigenschaften der Türen**

- Abschließbar
- Aussenliegende Scharniere
- Öffnungswinkel über 180 Grad
- Türenschränke zum Einhängen von Fachböden vorgerichtet - Fachböden auf Anfrage



**561,-**

**Werkbank WS102N-1500M40-E1620**

1500 x 700 x 840/900 mm L x T x H, mit Buchen-Multiplexplatte 1500 x 700 x 40 mm und folgender Ausstattung: links: 100EA/100EA und einer Stahlblechablage 300 mm tief

Länge	Artikelnummer	Preis
Standard	WS102N-1500M40-E1620	561,-
Standard	Ergo WS102E-1500M40-E1620	561,-



**527,-**

**Werkbank WS118N-1500M40-E1681**

1500 x 700 x 840/900 mm L x T x H, mit Buchen-Multiplexplatte 1500 x 700 x 40 mm und folgender Ausstattung: links: 150EA/Türe 350 mm; rechts: Stahlblechablage 300 mm tief.

Länge	Artikelnummer	Preis
Standard	WS118N-1500M40-E1681	527,-
Standard	Ergo WS118E-1500M40-E1681	527,-



**594,-**

**Werkbank WS118N-1500M40-E1691**

1500 x 700 x 840/900 mm L x T x H, mit Buchen-Multiplexplatte 1500 x 700 x 40 mm und folgender Ausstattung: links: 75EA/75EA/Türe 350 mm; rechts: Stahlblechablage 300 mm tief.

Länge	Artikelnummer	Preis
Standard	WS118N-1500M40-E1691	594,-
Standard	Ergo WS118E-1500M40-E1691	594,-



**636,-**

**Werkbank WS118N-1500M40-E1631**

1500 x 700 x 840/900 mm L x T x H, mit Buchen-Multiplexplatte 1500 x 700 x 40 mm und folgender Ausstattung: links: 150EA/175EA/175EA; rechts: Stahlblechablage 300 mm tief.

Länge	Artikelnummer	Preis
Standard	WS118N-1500M40-E1631	636,-
Standard	Ergo WS118E-1500M40-E1631	636,-



**931,-**

**Profi-Schwerlast-Werkbank WPX05N-1500M100-X7000**

1500 x 800 x 900 mm L x T x H, mit Buchen-Multiplexplatte 1500 x 800 x 100 mm, mit Rückbrett. Untergestell mit 2 Fußelementen aus VK-Rohr 80/80/4 mm, unten mit Ablage aus Stahlblech über die gesamte Fläche.

■ Bitte bei Bestellung Farbwunsch angeben! Farbauswahl für unsere Offensive-Artikel:

(außer 7FG-LD1950TD-FLT-420)

**Profi-Schwerlast-Werkbänke**

**Tragkraft max. 4500 kg**  
bei gleich verteilter Last



**1.421,-**

**Profi-Schwerlast-Werkbank WPX01N-1500M100-E7015**

1500 x 800 x 900 mm L x T x H, mit Buchen-Multiplexplatte 1500 x 800 x 100 mm, mit Rückbrett und folgender Ausstattung: 75VU/75VU/150VU/200VU (Innenmaße: 1076 x 600 mm B x T) VU: 100 % ausziehbar, Tragkraft 200 kg b. gl. v. Last.

RAL 3000 Feuerrot

RAL 2004 Reinorange

RAL 7016 Anthrazitgrau

RAL 6011 Resedagrün





**Werkbank WS118N-1500M40-E7025**  
 1500 x 700 x 840/900 mm L x T x H,  
 mit Buchen-Multiplexplatte 1500 x 700 x 40 mm  
 und folgender Ausstattung: links: 100EA/100EA/  
 150EA/150EA; rechts: Stahlblechablage 300 mm tief.

Länge	Artikelnummer	Preis
Standard	<b>WS118N-1500M40-E7025</b>	<b>683,-</b>
Standard	<b>Ergo WS118E-1500M40-E7025</b>	<b>683,-</b>



**Werkbank WS118N-1500M40-E7028**  
 1500 x 700 x 840/900 mm L x T x H,  
 mit Buchen-Multiplexplatte 1500 x 700 x 40 mm  
 und folgender Ausstattung: links: 50EA/50EA/100EA/  
 125EA/175EA; rechts: Stahlblechablage 300 mm tief.

Länge	Artikelnummer	Preis
Standard	<b>WS118N-1500M40-E7028</b>	<b>735,-</b>
Standard	<b>Ergo WS118E-1500M40-E7028</b>	<b>735,-</b>



**Werkbank WS177N-1500M40-E1661**  
 1500 x 700 x 840/900 mm L x T x H,  
 mit Buchen-Multiplexplatte 1500 x 700 x 40 mm  
 und folgender Ausstattung: links: 150EA/175EA/  
 175EA; rechts: 150EA/175EA/175EA.

Länge	Artikelnummer	Preis
Standard	<b>WS177N-1500M40-E1661</b>	<b>916,-</b>
Standard	<b>Ergo WS177E-1500M40-E1661</b>	<b>916,-</b>



**Werkbank WS177N-1500M40-E1660**  
 1500 x 700 x 840/900 mm L x T x H,  
 mit Buchen-Multiplexplatte 1500 x 700 x 40 mm  
 und folgender Ausstattung: links: Türe 500 mm;  
 rechts: 150EA/175EA/175EA

Länge	Artikelnummer	Preis
Standard	<b>WS177N-1500M40-E1660</b>	<b>704,-</b>
Standard	<b>Ergo WS177E-1500M40-E1660</b>	<b>704,-</b>



**Werkbank WS177N-1500M40-E7040**  
 1500 x 700 x 840/900 mm L x T x H,  
 mit Buchen-Multiplexplatte 1500 x 700 x 40 mm  
 und folgender Ausstattung: links: 125EA/125EA/  
 125EA/125EA; rechts: Türe 500 mm.

Länge	Artikelnummer	Preis
Standard	<b>WS177N-1500M40-E7040</b>	<b>774,-</b>
Standard	<b>Ergo WS177E-1500M40-E7040</b>	<b>774,-</b>



**Werkbank WS177N-1500M40-E1650**  
 1500 x 700 x 840/900 mm L x T x H,  
 mit Buchen-Multiplexplatte 1500 x 700 x 40 mm  
 und folgender Ausstattung: links: 150EA/  
 Türe 350 mm; rechts: 150EA/Türe 350 mm.

Länge	Artikelnummer	Preis
Standard	<b>WS177N-1500M40-E1650</b>	<b>645,-</b>
Standard	<b>Ergo WS177E-1500M40-E1650</b>	<b>645,-</b>



**Werkbank WS177N-1500M40-E7034**  
 1500 x 700 x 840/900 mm L x T x H,  
 mit Buchen-Multiplexplatte 1500 x 700 x 40 mm  
 und folgender Ausstattung: links: 75EA/75EA/  
 150EA/200EA; rechts: 75EA/75EA/150EA/200EA.


Länge	Artikelnummer	Preis
Standard	<b>WS177N-1500M40-E7034</b>	<b>1.090,-</b>
Standard	<b>Ergo WS177E-1500M40-E7034</b>	<b>1.090,-</b>



**Werkbank WS138N-1500M40-E7022**  
 1500 x 700 x 840/900 mm L x T x H,  
 mit Buchen-Multiplexplatte 1500 x 700 x 40 mm  
 und folgender Ausstattung: links: 125EA/125EA/125EA/125EA;  
 rechts: Seiten- und Rückwand, 2 Stahlblechablagen 300 mm.

Länge	Artikelnummer	Preis
Standard	<b>WS138N-1500M40-E7022</b>	<b>729,-</b>
Standard	<b>Ergo WS138E-1500M40-E7022</b>	<b>729,-</b>

## Schlitzrasterrahmen



- Mit diesem Zubehör können Standard-Schubladen nachträglich mit sämtlichen Einteilungsmaterialien ausgestattet werden
- Einfache Montage
- Aus Stahlblech
- Lackierung: RAL 7035 lichtgrau

**Aktionspreise**  
 nur in Verbindung mit dem Kauf einer Werkbank!

### Für Einzelschubladen

Modell	empfohlen für Schubladen-Fronthöhen	Preis
BEA-SRR-150ES	150	23,00

### Für Standard-Werkbänke (Schubladen-Nutzmaße: 460 x 460 mm)

Modell	empfohlen für Schubladen-Fronthöhen	Preis
BEA-SRR-050	50	15,00
BEA-SRR-075	75	17,00
BEA-SRR-100	100, 125	23,00
BEA-SRR-150	150, 175	23,00
BEA-SRR-200	200 - 400	30,00



**Werkbank WS118N-2000M40-E1681**

2000 x 700 x 840/900 mm L x T x H, mit Buchen-Multiplexplatte 2000 x 700 x 40 mm und folgender Ausstattung - links: 150EA/Türe 350 mm; rechts: Stahlblechablage 300 mm tief;


Länge	Artikelnummer	Preis
Standard	<b>WS118N-2000M40-E1681</b>	<b>579,-</b>
Standard <b>Ergo</b>	<b>WS118E-2000M40-E1681</b>	<b>579,-</b>



**Werkbank WS118N-2000M40-E1691**

2000 x 700 x 840/900 mm L x T x H, mit Buchen-Multiplexplatte 2000 x 700 x 40 mm und folgender Ausstattung - links: 75EA/75EA/Türe 350 mm; rechts: Stahlblechablage 300 mm tief;

Länge	Artikelnummer	Preis
Standard	<b>WS118N-2000M40-E1691</b>	<b>625,-</b>
Standard <b>Ergo</b>	<b>WS118E-2000M40-E1691</b>	<b>625,-</b>



**Werkbank WS118N-2000M40-E7029**

2000 x 700 x 840/900 mm L x T x H, mit Buchen-Multiplexplatte 2000 x 700 x 40 mm und folgender Ausstattung - links: 125EA/125EA/125EA/125EA; rechts: Stahlblechablage 300 mm tief;

Länge	Artikelnummer	Preis
Standard	<b>WS118N-2000M40-E7029</b>	<b>725,-</b>
Standard <b>Ergo</b>	<b>WS118E-2000M40-E7029</b>	<b>725,-</b>



**Werkbank WS247N-2000M40-E2074**

2000 x 700 x 840/900 mm L x T x H, mit Buchen-Multiplexplatte 2000 x 700 x 40 mm und folgender Ausstattung - links: Türe 500 mm; Mitte: 150EA/175EA/175EA; rechts: Türe 500 mm.

Länge	Artikelnummer	Preis
Standard	<b>WS247N-2000M40-E2074</b>	<b>943,-</b>
Standard <b>Ergo</b>	<b>WS247E-2000M40-E2074</b>	<b>943,-</b>



**Werkbank WS247N-2000M40-E7025**

2000 x 700 x 840/900 mm L x T x H, mit Buchen-Multiplexplatte 2000 x 700 x 40 mm und folgender Ausstattung - links: 150EA/Türe 350 mm; Mitte: 150EA/175EA/175EA; rechts: 150EA/Türe 350 mm

Länge	Artikelnummer	Preis
Standard	<b>WS247N-2000M40-E7025</b>	<b>1.215,-</b>
Standard <b>Ergo</b>	<b>WS247E-2000M40-E7025</b>	<b>1.215,-</b>



**Werkbank WS239N-2000M40-E2050**

2000 x 700 x 840/900 mm L x T x H, mit Buchen-Multiplexplatte 2000 x 700 x 40 mm und folgender Ausstattung links: 125EA/125EA/125EA/125EA; Mitte: 2-flügeliger Türenschränk ohne Mitteltrennwand; rechts: 125EA/125EA/125EA/125EA

Länge	Artikelnummer	Preis
Standard	<b>WS239N-2000M40-E2050</b>	<b>1.325,-</b>
Standard <b>Ergo</b>	<b>WS239E-2000M40-E2050</b>	<b>1.325,-</b>

**Große Auswahl Platten und Beläge**

■ Bitte bei Bestellung Farbwunsch angeben!  
**Farbauswahl für unsere Offensive-Artikel:**  
(außer 7FG-LD19105TD-FLT-420)

**RAL 3000**  
 Feuerrot

**RAL 2004**  
 Reinorange

**RAL 7016**  
 Anthrazitgrau

**RAL 6011**  
 Resedagrün



**Werkbank WS239N-2000M40-E7025**

2000 x 700 x 840/900 mm L x T x H, mit Buchen-Multiplexplatte 2000 x 700 x 40 mm und folgender Ausstattung links: 150EA/175EA/175EA; Mitte: 2-flügeliger Türenschränk ohne Mitteltrennwand; rechts: 150EA/175EA/175EA

Länge	Artikelnummer	Preis
Standard	<b>WS239N-2000M40-E7025</b>	<b>1.240,-</b>
Standard <b>Ergo</b>	<b>WS239E-2000M40-E7025</b>	<b>1.240,-</b>



**Werkbank WS202N-2000M40-E2001**

2000 x 700 x 840/900 mm L x T x H, mit Buchen-Multiplexplatte 2000 x 700 x 40 mm und folgender Ausstattung - links: 150EA/Türe 350 mm; Mitte: Stahlblechablage 300 mm tief; rechts: 150EA/Türe 350 mm

Länge	Artikelnummer	Preis
Standard	<b>WS202N-2000M40-E2001</b>	<b>763,-</b>
Standard	<b>Ergo WS202E-2000M40-E2001</b>	<b>763,-</b>

**763,-**



**Werkbank WS202N-2000M40-E2003**

2000 x 700 x 840/900 mm L x T x H, mit Buchen-Multiplexplatte 2000 x 700 x 40 mm und folgender Ausstattung links: Türe 500 mm; Mitte: Stahlblech-ablage 300 mm tief; rechts: 50EA/50EA/100EA/125EA/175EA

Länge	Artikelnummer	Preis
Standard	<b>WS202N-2000M40-E2003</b>	<b>943,-</b>
Standard	<b>Ergo WS202E-2000M40-E2003</b>	<b>943,-</b>

**943,-**



**Werkbank WS202N-2000M40-E2002**

2000 x 700 x 840/900 mm L x T x H, mit Buchen-Multiplexplatte 2000 x 700 x 40 mm und folgender Ausstattung - links: 150EA/175EA/175EA; Mitte: Stahlblechablage 300 mm tief; rechts: 150EA/175EA/175EA.

Länge	Artikelnummer	Preis
Standard	<b>WS202N-2000M40-E2002</b>	<b>962,-</b>
Standard	<b>Ergo WS202E-2000M40-E2002</b>	<b>962,-</b>

**962,-**



**Werkbank WS202N-2000M40-E2072**

2000 x 700 x 840/900 mm L x T x H, mit Buchen-Multiplexplatte 2000 x 700 x 40 mm und folgender Ausstattung - links: 150EA/Türe 350 mm; Mitte: Stahlblechablage 300 mm tief; rechts: 150EA/175EA/175EA.

Länge	Artikelnummer	Preis
Standard	<b>WS202N-2000M40-E2072</b>	<b>939,-</b>
Standard	<b>Ergo WS202E-2000M40-E2072</b>	<b>939,-</b>

**939,-**



**Werkbank WS205N-2000M40-E2002**

2000 x 700 x 840/900 mm L x T x H, mit Buchen-Multiplexplatte 2000 x 700 x 40 mm und folgender Ausstattung links: 150EA/175EA/175EA; Mitte: mit Rückwand und einer Stahlblechablage 300 mm tief (fest verschweißt); rechts: 150EA/175EA/175EA.

Länge	Artikelnummer	Preis
Standard	<b>WS205N-2000M40-E2002</b>	<b>1.039,-</b>
Standard	<b>Ergo WS205E-2000M40-E2002</b>	<b>1.039,-</b>

**1.039,-**



**Werkbank WS213N-2000M40-E2001**

2000 x 700 x 840/900 mm L x T x H, mit Buchen-Multiplexplatte 2000 x 700 x 40 mm und folgender Ausstattung links: 150EA/Türe 350 mm; Mitte: mit Rückwand, 2 Ablageböden 300 mm, einer fest, einer höhenverstellbar (verzinkt); rechts: 150EA/Türe 350 mm.

Länge	Artikelnummer	Preis
Standard	<b>WS213N-2000M40-E2001</b>	<b>875,-</b>
Standard	<b>Ergo WS213E-2000M40-E2001</b>	<b>875,-</b>

**875,-**

## Metallwerkbank - 3000 mm



Weitere 3000 mm Modelle finden Sie in unserem Hauptkatalog



**Werkbank WS388N-3000M40-E1680**

3000 x 700 x 840/900 mm L x T x H, mit Buchen-Multiplexplatte 3000 x 700 x 40 mm mit 2 Arbeitsplätzen und folgender Ausstattung (pro Platz): links: 150EA/Türe 350 mm; rechts: Seiten- und Rückwand und 2 Stahlblechablagen 300 mm

Länge	Artikelnummer	Preis
Standard	<b>WS388N-3000M40-E1680</b>	<b>1.499,-</b>
Standard	<b>Ergo WS388E-3000M40-E1680</b>	<b>1.499,-</b>

**1.499,-**

RAL 7035 Lichtgrau

RAL 5005 Signalblau


RAL 5010 Enzianblau

RAL 5012 Lichtblau

RAL 5015 Himmelblau

RAL 9005 Tiefenschwarz

## Wandbefestigung



Notwendiges Zubehör:

- Lochplatte

## Werkbankbefestigung - 1 oder 2 Lochplatten



Notwendiges Zubehör:

- Lochplatte
- Montagebügel 05/3070



Notwendiges Zubehör:

- Lochplatten
- Montagebügel 05/3070-2

## Lochplatten

- mit System-Quadratlochung (Lochung 10 x 10 mm)
- mit Verstärkungsprofilen an der Rückseite
- zur Wandbefestigung geeignet
- zur Werkbankmontage geeignet

05/3004, 500 x 450 mm L x H

67,-

05/3002, 1000 x 450 mm L x H

95,-

05/3006, 1500 x 450 mm L x H

130,-

05/3008, 2000 x 450 mm L x H

158,-

## Hakensortiment



108,-

Hakensortiment  
ZULP-HS83-197,  
28-teilig.

## Montagebügel



ab 23,-

### Montagebügel

aus stabilem, verzinktem U-Profil zur Montage der Lochplatten an den Werkbankplatten.

Höhe Artikelnummer Preis/Stück

1LP 05/3070 23,-

2LP 05/3070-2 39,-

2LP = 2 Lochplatten übereinander

### Empfehlung (Anzahl pro Länge):

500 mm - 2 Stück

1000 mm - 3 Stück

1500 mm - 4 Stück

2000 mm - 5 Stück

## Lochplatte Werkbankfuß



je Stück 40,-

### Lochplatte 5001823 ①

passend zwischen Werkbankfuß-  
element aus VK-Rohr

Abmessungen: 550 x 560 mm H x B

Mit System-Quadratlochung  
(Lochung 10 x 10 mm, Abstand 38  
mm Mitte/Mitte).

Zur nachträglichen Montage  
vorgefertigt.

■ Bitte bei Bestellung Farbwunsch angeben!  
Farbauswahl für unsere Offensive-Artikel:

(außer 7FG-LD1950TD-FLT-420)

RAL 3000  
Feuerrot

RAL 2004  
Reinorange

RAL 7016  
Anthrazitgrau

RAL 6011  
Resedagrün

10 Jahre Garantie\*

**QUALITÄT**

aus eigener  
Fertigung




## System-Aufbau AB01C-1500-OF01 (1500 mm) und AB01C-2000-OF01 (2000 mm)

bestehend aus;

- 1 1 Grundrahmen aus montierbaren C-Profilen zur Montage unter einer Werkbankplatte  
Höhe: 1400 mm  
Breite: 1500/2000 mm
- 2 1 Lochplatte 1500/2000 x 450 mm L x H mit System-Quadratlochung (10 x 10 mm)
- 3 1 Ablageboden gerade, aus Stahlblech 1500/2000 x 210 mm L x B
- 4 1 Ablageboden 15 Grad geneigt, aus Stahlblech 1500/2000 x 300 mm L x B

Breite	Artikelnummer	Preis
1500 mm	<b>AB01C-1500-OF01</b>	<b>429,-</b>
2000 mm	<b>AB01C-2000-OF01</b>	<b>469,-</b>




## System-Aufbau AB01C-1500-OF02 (1500 mm) und AB01C-2000-OF02 (2000 mm)

bestehend aus;

- 1 1 Grundrahmen aus montierbaren C-Profilen zur Montage unter einer Werkbankplatte  
Höhe: 1400 mm  
Breite: 1500/2000 mm
- 2 2 Lochplatten 1500/2000 x 450 mm L x H mit System-Quadratlochung (10 x 10 mm)
- 3 1 Ablageboden mit stufenloser Neigungsverstellung von 0-30 Grad, aus Stahlblech 1500/2000 x 210 mm L x B
- 4 1 C-Schiene 1500/2000 mm lang, verzinkt zur Positionierung der Steckdosenleisten
- 5 1 5-fach Steckdosenleiste, grau mit Schalter, Kabel und Stecker

Breite	Artikelnummer	Preis
1500 mm	<b>AB01C-1500-OF02</b>	<b>516,-</b>
2000 mm	<b>AB01C-2000-OF02</b>	<b>589,-</b>



## System-Aufbau AB01C-1500-OF03 (1500 mm) und AB01C-2000-OF03 (2000 mm)

bestehend aus;

- 1 1 Grundrahmen aus montierbaren C-Profilen zur Montage unter einer Werkbankplatte  
Höhe: 1400 mm  
Breite: 1500/2000 mm
- 2 1 Ausleger-Paar, 600 mm lang aus verschweissten C-Profilen
- 3 1 Leuchtenhalter aus C-Profil 1500/2000 mm lang
- 4 1 Wannenleuchte 1200/1500 mm lang mit LED-Beleuchtung, 4000K (unverdrahtet)
- 5 2 Lochplatten 1500/2000 x 450 mm L x H mit System-Quadratlochung (10 x 10 mm)
- 6 1 Energieleiste 1500/2000 mm lang mit folgender Bestückung:  
3 Steckdose 230V/50 Hz, links montiert  
1 Druckluftkupplung, mittig montiert  
1 Lichtschalter EIN/AUS, rechts montiert  
Komplett bis Anschlussklemme rechts verdrahtet

Breite	Artikelnummer	Preis
1500 mm	<b>AB01C-1500-OF03</b>	<b>1.195,-</b>
2000 mm	<b>AB01C-2000-OF03</b>	<b>1.295,-</b>



**RAL 7035**  
Lichtgrau

**RAL 5005**  
Signalblau

**RAL 5010**  
Enzianblau

**RAL 5012**  
Lichtblau

**RAL 5015**  
Himmelblau

**RAL 9005**  
Tiefenschwarz

**Beistell-Werkbank****1000 x 700 x 840 mm L x T x H,**mit Buchen-Multiplexplatte 1000 x 700 x 40 mm,  
ohne Schiebebügel.Fahrbar mit 4 Lenkrollen (2 davon mit Feststeller) (Ø 125 mm),  
Vollgummibereifung.  
Gesamthöhe: 840 mm.

Ablageboden	Artikelnummer	Preis
ohne Ablageboden	WS819N-1000M40-X7001	309,-
mit Ablageboden*	WS819N-1000M40-X7003	360,-

\*Ablageboden aus 20 mm starker Buchen-Multiplexplatte  
über die komplette Fläche**Fahrbare Werkbank****1500 x 700 x 840 mm L x T x H,**mit Buchen-Multiplexplatte 1500 x 700 x 40 mm,  
ohne Schiebebügel.Fahrbar mit 2 Lenkrollen mit Feststeller und 2 Bockrollen (Ø 125 mm),  
Vollgummibereifung.  
Gesamthöhe: 840 mm.

Ablageboden	Artikelnummer	Preis
ohne Ablageboden	WS880N-1500M40-X7000	372,-
mit Ablageboden*	WS880N-1500M40-X7003	447,-

\*Ablageboden aus 20 mm starker Buchen-Multiplexplatte  
über die komplette Fläche**Fahrbare Werkbank****2000 x 700 x 840 mm L x T x H,**mit Buchen-Multiplexplatte 2000 x 700 x 40 mm,  
ohne Schiebebügel.Fahrbar mit 2 Lenkrollen mit Feststeller und  
2 Bockrollen (Ø 125 mm), Vollgummibereifung.  
Gesamthöhe: 840 mm.

Ablageboden	Artikelnummer	Preis
ohne Ablageboden	WS880N-2000M40-X7000	417,-
mit Ablageboden*	WS880N-2000M40-X7003	492,-

\*Ablageboden aus 20 mm starker Buchen-Multiplexplatte  
über die komplette Fläche**Nützliches Zubehör****Metallschublade mit Aufhängerahmen ES-BEA-150ES**

Fronthöhe 150 mm, verschließbar

Abmessungen ca. 157 x 520 x 590 mm H x B x T

Einteilung: 27 x 27 Einheiten ohne Schlitzraster. Zur Montage unter einer  
Arbeitsplatte vorgerichtet**106,-**

Ab 3 Stück je 100,-

Auch mehrere Einzel-  
schubladen übereinander  
möglich!■ Bitte bei Bestellung Farbwunsch angeben!  
**Farbauswahl für unsere Offensive-Artikel:**  
(außer 7FG-LD1950TD-FLT-420)**RAL 3000**  
Feuerrot**RAL 2004**  
Reinorange**RAL 7016**  
Anthrazitgrau**RAL 6011**  
Resedagrün



**Fahrbare Profi-Werkbank WP834N-1200M30-X7036**

1200 x 700 x 840 mm L x B x H,  
 mit Buchen-Multiplexplatte 1200 x 700 x 30 mm,  
 und mit folgender Ausstattung:  
 links BEA0650: Türe 550 mm hoch, links angeschlagen/ 1 verstellbarer  
 verzinkter Fachboden, rechts BEA0650: Türe 550 mm hoch, rechts  
 angeschlagen/ 1 verstellbarer verzinkter Fachboden.  
 mit Schiebebügel; sowie 2 Lenkrollen, mit Feststeller  
 und 2 Bockrollen (Ø125 mm)



**Fahrbare Profi-Werkbank WP834N-1200M30-E7035**

1200 x 700 x 840 mm L x B x H,  
 mit Buchen-Multiplexplatte 1200 x 700 x 30 mm,  
 und mit folgender Ausstattung:  
 links BEA0650: 125EA/125EA/150EA/150EA,  
 rechts BEA0650: Türe 550 mm hoch, rechts angeschlagen/ 1 verstellbarer  
 verzinkter Fachboden. EA: 90 % ausziehbar, Tragkraft 100 kg bei gleich  
 verteilter Last. mit Schiebebügel; sowie 2 Lenkrollen, mit Feststeller  
 und 2 Bockrollen (Ø125 mm)



**Fahrbare Profi-Werkbank WP834N-1200M30-E7025**

1200 x 700 x 840 mm L x B x H,  
 mit Buchen-Multiplexplatte 1200 x 700 x 30 mm,  
 und mit folgender Ausstattung:  
 links BEA0650: 75EA/100EA/100EA/100EA/175EA,  
 rechts BEA0650: Türe 550 mm hoch, rechts angeschlagen/ 1 verstellbarer  
 verzinkter Fachboden. EA: 90 % ausziehbar, Tragkraft 100 kg bei gleich  
 verteilter Last. mit Schiebebügel; sowie 2 Lenkrollen, mit Feststeller  
 und 2 Bockrollen (Ø125 mm)



**Fahrbare Profi-Werkbank WP834N-1200M30-E7020**

1200 x 700 x 840 mm L x B x H,  
 mit Buchen-Multiplexplatte 1200 x 700 x 30 mm,  
 und mit folgender Ausstattung:  
 links BEA0650: 125EA/125EA/150EA/150EA;  
 rechts BEA0650: 125EA/125EA/150EA/150EA.  
 EA: 90 % ausziehbar, Tragkraft 100 kg bei gleich verteilter Last  
 mit Schiebebügel; sowie 2 Lenkrollen, mit Feststeller  
 und 2 Bockrollen (Ø125 mm)



**Fahrbare Profi-Werkbank WP834N-1200M30-E7045**

1200 x 700 x 840 mm L x B x H,  
 mit Buchen-Multiplexplatte 1200 x 700 x 30 mm,  
 und mit folgender Ausstattung:  
 links BEA0650: 125EA/125EA/150EA/150EA;  
 rechts BEA0650: 75EA/75EA/100EA/150EA/150EA.  
 EA: 90 % ausziehbar, Tragkraft 100 kg bei gleich verteilter Last  
 mit Schiebebügel; sowie 2 Lenkrollen, mit Feststeller  
 und 2 Bockrollen (Ø125 mm)



**Fahrbare Profi-Werkbank WP834N-1200M30-E7040**

1200 x 700 x 840 mm L x B x H,  
 mit Buchen-Multiplexplatte 1200 x 700 x 30 mm,  
 und mit folgender Ausstattung:  
 links BEA0650: 50EA/75EA/125EA/150EA/150EA;  
 rechts BEA0650: 50EA/75EA/125EA/150EA/150EA.  
 EA: 90 % ausziehbar, Tragkraft 100 kg bei gleich verteilter Last  
 mit Schiebebügel; sowie 2 Lenkrollen, mit Feststeller  
 und 2 Bockrollen (Ø125 mm)



**Produktionsstandort  
Deutschland**

### Eigenschaften der fahrbaren Werkbänke

- Zentralverschluss inkl. 2 Schlüsseln
- Einfachauszug - 90% ausziehbar
- 4-fach kugelgelagerte Schubladen 100 kg Tragkraft (b. gl. v. Last)
- Tragkraft Werkbank: 300 kg (b. gl. v. Last)
- Schubladeneinzelsperre - nur eine Schublade kann auf einmal geöffnet werden
- Ohne Inneneinrichtung und Schlitzraster
- Türen abschließbar
- Türenschränke zum Einhängen von Fachböden vorgefertigt - Fachböden auf Anfrage
- Fest montierter Schiebebügel
- Fahrbar mit 2 Lenkrollen mit Feststeller und 2 Bockrollen, Vollgummibereifung
- Schubladendämpfung möglich
- Einzelverriegelung nachrüstbar



### Werkbank WS822N-1000M20-E1901

1000 x 620 x 830 mm L x T x H, mit Buchen-Multiplexplatte 1000 x 620 x 20 mm und folgender Ausstattung: links: 50EA/50EA/75EA/100EA/100EA/175EA; rechts: zwei offene Ablagefächer, mit Schiebebügel; sowie 2 Lenkrollen mit Feststeller und 2 Bockrollen (Ø 125 mm).



### Werkbank WS824N-1000M20-E1002

1000 x 620 x 830 mm L x T x H, mit Buchen-Multiplexplatte 1000 x 620 x 20 mm und folgender Ausstattung: links: 50EA/50EA/75EA/100EA/100EA/175EA; rechts: 150EA/200EA/200EA; mit Schiebebügel; sowie 2 Lenkrollen mit Feststeller und 2 Bockrollen (Ø 125 mm).



### Werkbank WS824N-1000M20-E1001

1000 x 620 x 830 mm L x T x H, mit Buchen-Multiplexplatte 1000 x 620 x 20 mm und folgender Ausstattung: links: 175EA/175EA/200EA; rechts: Türe 550 mm (ohne Fachboden), mit Schiebebügel; sowie 2 Lenkrollen mit Feststeller und 2 Bockrollen (Ø 125 mm).



### Werkbank WS824N-1000M20-E7055

1000 x 620 x 830 mm L x T x H, mit Buchen-Multiplexplatte 1000 x 620 x 20 mm und folgender Ausstattung: links: 125EA/125EA/150EA/150EA; rechts: Türe 550 mm (ohne Fachboden), mit Schiebebügel; sowie 2 Lenkrollen mit Feststeller und 2 Bockrollen (Ø 125 mm).



### Werkbank WS824N-1000M20-E1903

1000 x 620 x 830 mm L x T x H, mit Buchen-Multiplexplatte 1000 x 620 x 20 mm und folgender Ausstattung: links: 50EA/50EA/75EA/100EA/100EA/175EA; rechts: Türe 550 mm (ohne Fachboden), mit Schiebebügel; sowie 2 Lenkrollen mit Feststeller und 2 Bockrollen (Ø 125 mm).



### Fahrbare Profi-Werkbank WP754N-X7000

1500/2000 x 700 x 871 mm L x B x H, mit Buchen-Multiplexplatte 1500/2000 x 700 x 45 mm, mit Rückbrett und mit folgender Ausstattung: 1 Ablageboden aus Stahlblech in ganzer Tiefe, ganz unten eingebaut - ohne Schubladen - ausgestattet mit Hebesystem mit seitlichem Kipphebel, an der linken Seite. Durchzug unter der Platte (vorne und hinten). Tragkraft: 400 kg bei gleich verteilter Last. (im fahrbaren Zustand)

Länge	Artikelnummer	Preis
1500	WP754N-1500M45-X7000	617,-
2000	WP754N-2000M45-X7000	662,-



### Fahrbare Profi-Werkbank WP782N-1500M45-E7032

1500 x 700 x 871 mm L x T x H, mit Buchen-Multiplexplatte 1500 x 700 x 45 mm mit Rückbrett und mit folgender Ausstattung links: Schrank offen, ohne Türe, mit 1 verstellbaren verzinkten Fachboden. rechts: rechts: 125EA/125EA/150EA/150EA; ausgestattet mit Hebesystem mit seitlichem Kipphebel (links). Fahrbar mit 2 Lenkrollen und 2 Bockrollen (Ø 125 mm).

■ Bitte bei Bestellung Farbwunsch angeben!  
Farbauswahl für unsere Offensive-Artikel:  
(außer 7FG-LD1950TD-FLT-420)

**RAL 3000**  
Feuerrot

**RAL 2004**  
Reinorange

**RAL 7016**  
Anthrazitgrau

**RAL 6011**  
Resedagrün





75  
125  
150  
150

**630,-**

**Werkzeugwagen  
FEA0600-04ESV-001**

572 x 655 x 750 mm B x T x H, mit 4-seitigem Abrollrand und Riefengummi-Auflage und folgender Ausstattung: 75EA/125EA/150EA/150EA sowie 2 Lenkrollen mit Feststeller, 2 Bockrollen (Ø 100 mm) und 2 stabilen Schiebegriffen.



75  
75  
100  
100  
150

**664,-**

**Werkzeugwagen  
FEA0600-05ESV-001**

572 x 655 x 750 mm B x T x H, mit 4-seitigem Abrollrand und Riefengummi-Auflage und folgender Ausstattung: 75EA/75EA/100EA/100EA/150EA sowie 2 Lenkrollen mit Feststeller, 2 Bockrollen (Ø 100 mm) und 2 stabilen Schiebegriffen.



75  
75  
75  
75  
100  
100

**698,-**

**Werkzeugwagen  
FEA0600-06ESV-001**

572 x 655 x 750 mm B x T x H, mit 4-seitigem Abrollrand und Riefengummi-Auflage und folgender Ausstattung: 75EA/75EA/75EA/75EA/100EA/100EA sowie 2 Lenkrollen mit Feststeller, 2 Bockrollen (Ø 100 mm) und 2 stabilen Schiebegriffen.



75  
75  
100  
100  
250

**699,-**

**Werkzeugwagen  
FEA0700-05ESV-001**

572 x 655 x 915 mm B x T x H, mit 4-seitigem Abrollrand und Riefengummi-Auflage und folgender Ausstattung: 75EA/75EA/100EA/100EA/250EA sowie 2 Lenkrollen mit Feststeller, 2 Bockrollen (Ø 160 mm) und 2 stabilen Schiebegriffen.



75  
75  
100  
100  
100  
150

**729,-**

**Werkzeugwagen  
FEA0700-06ESV-001**

572 x 655 x 915 mm B x T x H, mit 4-seitigem Abrollrand und Riefengummi-Auflage und folgender Ausstattung: 75EA/75EA/100EA/100EA/100EA/150EA sowie 2 Lenkrollen mit Feststeller, 2 Bockrollen (Ø 160 mm) und 2 stabilen Schiebegriffen.



75  
75  
75  
100  
100  
100

**758,-**

**Werkzeugwagen  
FEA0700-07ESV-003**

572 x 655 x 915 mm B x T x H, mit 4-seitigem Abrollrand und Riefengummi-Auflage und folgender Ausstattung: 75EA/75EA/75EA/75EA/100EA/100EA/100EA sowie 2 Lenkrollen mit Feststeller, 2 Bockrollen (Ø 160 mm) und 2 stabilen Schiebegriffen.

**Alle Schubladen der Reihe FEA mit Sicherheits-Einzelverriegelung**



50  
50  
75  
100  
100  
175

550

**1.432,-**

**Fahrbare Profi-Werkbank WP782N-1500M45-E0012**

1500 x 700 x 871 mm L x T x H, mit Buchen-Multiplexplatte 1500 x 700 x 45 mm mit Rückbrett und mit folgender Ausstattung links: 50EA/50EA/75EA/100EA/100EA/175EA; rechts: Türe 550 mm (mit Fachboden); ausgestattet mit Hebesystem mit seitlichem Kipphebel (links).  
Fahrbar mit 2 Lenkrollen und 2 Bockrollen (Ø 125 mm).

**FAHRBARE PROFIWERKBANK  
MIT SCHRAUBSTOCK**



75  
150  
150  
175

50  
75  
100  
150  
175

**2.749,-**

**Fahrbare Profi-Werkbank WP797N-1700M45-E7020**

1700 x 700 x 871 mm L x B x H, mit Buchen-Multiplexplatte 1700 x 700 x 45 mm, mit Rückbrett und mit folgender Ausstattung: links: 75EA/150EA/150EA/175EA; mittig: Schraubstockschrank mit versenkbarer Tür, mit Schraubstock (Backenbreite 120 mm) und Lift; rechts: 50EA/75EA/100EA/150EA/175EA; ausgestattet mit Hebesystem mit seitlichem Kipphebel (links).  
Fahrbar mit 2 Lenkrollen und 2 Bockrollen (Ø 125 mm).

## Hydraulik-Profi-Werkbank Modellreihe GH01

1500/2000 x 800 x 750 - 1050 mm L x T x H,  
Hublänge 300 mm,  
mit Buchen-Multiplexplatte 1500/2000 x 800 x 45 mm,  
mit Rückbrett.  
Hydraulisch höhenverstellbar mit abklappbarer Handkurbel  
rechts, 750 - 1050 mm Arbeitshöhe  
(Hub 300 mm; Tragkraft: 300 kg b.g.v.L.)  
Unterer Durchzug hinten eingeschweißt

Länge	Artikelnummer	Preis
1500	WPHL01-15M45-X3D01	995,-
2000	WPHL01-20M45-X3D01	1.059,-



ab 995,-

höhenverstellbar

## Hydraulik-Profi-Werkbank Modellreihe GJ01

1500/2000 x 800 x 750 - 1030 mm L x T x H,  
Hublänge 280 mm,  
mit Buchen-Multiplexplatte 1500/2000 x 800 x 45 mm,  
mit Rückbrett.  
Hydraulisch höhenverstellbar mit Elektroantrieb  
04/EA-MB-4, mit Memoryboard  
von 750 - 1030 mm Arbeitshöhe (Hub 280 mm;  
Tragkraft: 300 kg b.g.v.L.)  
Unterer Durchzug hinten eingeschweißt

Länge	Artikelnummer	Preis
1500	WPJL01-15M45-X3D01	1.460,-
2000	WPJL01-20M45-X3D01	1.525,-



ab 1.460,-

höhenverstellbar

### Memoryboard

- 4 Speicherpositionen
- Digitale Höhenanzeige
- Schutz vor Überlast



### Nützliches Zubehör

#### Metallschublade mit Aufhängerahmen und Ausgleichsprofil ES-BEA-150ES-APP

Fronthöhe 150 mm, verschließbar Abmessungen ca. 157 x 520 x 590 mm H x B x T  
Einteilung: 27 x 27 Einheiten  
ohne Schlitzraster.  
Zur Montage unter einer  
Arbeitsplatte vorgerichtet.  
Ausgleichsprofil wird für die Montage  
unter Hydraulikwerkbanken  
unbedingt benötigt!

**Auch mehrere Einzel-  
schubladen übereinander  
möglich!**



115,-  
Ab 3 Stück je 110,-

**Produktionsstandort  
Deutschland**

#### Eigenschaften Hydraulik-Werktische

- Linearführung mit innenliegender Antriebseinheit
- Hubgeschwindigkeit 9 mm/s
- Hublänge 280 mm (Elektro) /  
Hublänge 300 mm (Kurbel) /
- Tragkraft Werk Tisch: 300 kg (b. gl. v. Last)

## Fahrbare Hydraulik-Werkbank - 1500 mm oder 2000 mm

### Fahrbare Hydraulik-Profi-Werkbank

1500/2000 x 800 x 750 - 1050 mm L x T x H,  
mit Buchen-Multiplexplatte 1500 x 800 x 45 mm, ohne  
Rückbrett. Hydraulisch höhenverstellbar mit abklappbarer  
Handkurbel rechts,  
von 750 - 1050 mm Arbeitshöhe (Hub 300 mm)  
Unterer Durchzug mittig eingeschweißt  
Untergestell einschl. Pumpenkasten. Plattenüberstand links  
und rechts ca. 45 mm.  
Fahrbar mit: 4 Lenkrollen mit Feststeller 125 mm Ø,  
Vollgummibereifung, Tragkraft 300 kg b.g.v.L.

Länge	Artikelnummer	Preis
1500	FPH01H-1500M45SX7000	1.157,-
2000	FPH01H-2000M45SX7000	1.236,-



ab 1.157,-

höhenverstellbar

■ Bitte bei Bestellung Farbwunsch angeben!  
**Farbauswahl für unsere Offensive-Artikel:**  
(außer 7FG-LD1950TD-FLT-420)

**RAL 3000**  
Feuerrot

**RAL 2004**  
Reinorange

**RAL 7016**  
Anthrazitgrau

**RAL 6011**  
Resedagrün



## Hydraulik-Profi-Werkbank Modellreihe GH05

1500/2000 x 800 x 750 - 1050 mm L x T x H,  
 Hublänge 300 mm,  
 mit Buchen-Multiplexplatte 1500/2000 x 800 x 45 mm,  
 mit Rückbrett.  
 Hydraulisch höhenverstellbar mit abklappbarer Handkurbel rechts,  
 750 - 1050 mm Arbeitshöhe  
 (Hub 300 mm; Tragkraft: 300 kg b.g.v.L.)  
 Unterer Durchzug hinten eingeschweißt  
 Mit 1 Schubladenschrank BEA, 100EA/100EA, rechts montiert

Länge	Artikelnummer	Preis
1500	<b>WPHL05-15M45-E3D01</b>	<b>1.369,-</b>
2000	<b>WPHL05-20M45-E3D01</b>	<b>1.431,-</b>



## Hydraulik-Profi-Werkbank Modellreihe GJ05

1500/2000 x 800 x 750 - 1030 mm L x T x H,  
 Hublänge 280 mm,  
 mit Buchen-Multiplexplatte 1500/2000 x 800 x 45 mm,  
 mit Rückbrett.  
 Hydraulisch höhenverstellbar mit Elektroantrieb  
 04/EA-MB-4, mit Memoryboard  
 von 750 - 1030 mm Arbeitshöhe (Hub 280 mm;  
 Tragkraft: 300 kg b.g.v.L.)  
 Unterer Durchzug hinten eingeschweißt  
 Mit 1 Schubladenschrank BEA, 100EA/100EA, rechts montiert

Länge	Artikelnummer	Preis
1500	<b>WPJL05-15M45-E3D01</b>	<b>1.830,-</b>
2000	<b>WPJL05-20M45-E3D01</b>	<b>1.897,-</b>

## Bauart für hohe Belastungen



- Durch die separate Höhenverstellung kann der Unterbau mit sämtlichen Schränken ausgerüstet werden ohne die Tragfähigkeit zu beeinflussen
- Diese stabile Ausführung ist ideal bei extrem hohen Belastungen
- Hydraulisch höhenverstellbar über Handkurbel ODER mit Elektroantrieb

## Hydraulik-Profi-Werkbank Modell WPHL50-20M45-E3V02 (Handkurbel) / Modell WPJL50-20M45-E3V02 (Elektroantrieb)

2000 x 800 x 750 - 1050/1030 mm L x T x H,  
 Hublänge 300 mm (Handkurbel) / Hublänge 280 mm (Elektroantrieb)  
 mit Buchen-Multiplexplatte 2000 x 800 x 45 mm, mit Rückbrett.  
 Hydraulisch höhenverstellbar mit abklappbarer Handkurbel oder Elektroantrieb 04/EA-MB-4, mit Memoryboard  
 von 750 - 1050/1030 mm Arbeitshöhe. Tragkraft: 450 kg bei gleich verteilter Last.  
 links: 100EA/125EA/125EA;  
 Mitte: 1 Ablageboden aus Stahlblech  
 rechts: 1 Türenschränk 450 mm hoch, abschliessbar

Antrieb	Artikelnummer	Preis
manuell (mit Handkurbel)	<b>WPHL50-20M45-E3V02</b>	<b>1.823,-</b>
elektrisch (mit Memoryboard)	<b>WPJL50-20M45-E3V02</b>	<b>2.280,-</b>



403,-

**Schweißstisch WPS03N-0700-001**

700 x 700 x 850 mm L x T x H,  
ganze Arbeitsfläche als Rost gebaut.  
Rosthöhe: 50 mm



469,-

**Schweißstisch WPS01N-0625-001**

625 x 625 x 855 mm L x T x H,  
geteilte Arbeitsfläche mit Schamottsteinen  
und Rost. Rosthöhe: 50 mm



534,-

**Schweißstisch WPS03N-1000-001**

1000 x 1000 x 850 mm L x T x H  
ganze Arbeitsfläche als Rost gebaut.  
Rosthöhe: 50 mm



698,-

**Schweißstisch WPS04N-1500-001**

1500 x 700 x 858 mm L x T x H,  
mit Arbeitsplatte aus 5 mm starkem, blankem  
Stahlblech und folgender Ausstattung:  
1 Stahlblechschublade FH 150 mm mit Zylinder-  
schloss abschließbar.  
1 Aufnahme für Schweißdraht (links)  
1 Stahlblechablageboden ganz vorgezogen.



**Produktionsstandort**  
Deutschland

**Eigenschaften der  
Schweißstische**

- Untergestell komplett verschweißt aus VK-Rohr 40 x 40 mm
- Ergonomische Arbeitshöhe von 850/855 mm
- Flächenlast 1000 kg
- Vielfältiges Zubehör: abnehmbarer Löschtrug, Brennerhalter, Schweißdrahtaufnahme, Zwangslagenhalter
- Sonderlösungen auf Anfrage

**Arbeitsflächen**

- Schamottstein, Rost oder Stahlplatte



677,-

**Schweißstisch WPS11N-1500-001**

1500 x 700 x 858 mm L x T x H,  
mit Arbeitsplatte aus 5 mm starkem blankem Stahl-  
blech. Unten mit Stahlblechablageboden 300mm,  
mittig montiert.  
Fahrbar mit 4 Lenkrollen mit Feststeller (Ø 160 mm).  
Tragkraft: 400 kg (b.gl.v. Last)

1

**Schweißtrennwand - fahrbar -  
03/STW-2020-1**

2000 x 2000 x 600 mm H x B x T,  
mit geteiltem PVC-Streifenvorhang  
(Streifenmass: 570 x 1600 x 1 mm B x L x S),  
nach DIN EN 1598 dunkelgrün matt,  
Gefährdungsfaktor 0,05.  
Gestell mit 4 Lenkrollen mit Feststeller (Ø 80 mm).  
Lieferung zerlegt mit Befestigungsmaterial.  
(ohne Schwenkarm)  
Lackierung: RAL 1021 rapsgelb.

495,-

2

**Schwenkarm  
03/STWSA-600**

Schwenkarm 600 mm mit PVC-Schweißvorhang.  
Lackierung: RAL 1021 rapsgelb.

125,-



■ Bitte bei Bestellung Farbwunsch angeben!  
**Farbauswahl für unsere Offensive-Artikel:**  
(außer 7FG-LD1950TD-FLT-420)

**RAL 3000**  
Feuerrot

**RAL 2004**  
Reinorange

**RAL 7016**  
Anthrazitgrau

**RAL 6011**  
Resedagrün



**265,-**  
Ab 2 Stück je 244,-

◀ **Werkzeugschrank 7FG-AG1000TR-0701XRB**  
1000 x 500 x 480 mm H x B x T, mit Abrollrand, 3-seitig und folgender Ausstattung:  
1 Schublade 370 x 440 x 75 mm B x T x H, 2 Fachböden verzinkt, verstellbar.

Lieferbar innerhalb 5 Werktage

◀ **Werkzeugschrank 7FG-NG1000TD-0702XRB**  
1000 x 1000 x 480 mm H x B x T, mit Abrollrand, 3-seitig und folgender Ausstattung:  
2 Schublade 370 x 440 x 75 mm B x T x H, 2 Fachböden verzinkt, verstellbar.

Lieferbar innerhalb 5 Werktage

◀ **Fahrgestell 7-AG-FG**  
passend für Werkzeugschrank 7FG-AG1000TR-0701XRB, mit 2 Lenkrollen mit Feststeller und 2 Bockrollen (Ø 80 mm).

Lieferbar innerhalb 5 Werktage

◀ **Fahrgestell 7-NG-FG**  
passend für Werkzeugschrank 7FG-NG1000TD-0702XRB, mit 2 Lenkrollen mit Feststeller und 2 Bockrollen (Ø 80 mm).

Lieferbar innerhalb 5 Werktage



**79,-**



**365,-**



**110,-**

**Abdeckplatte 05/BM20-1200-500**

Buchen-Multiplexplatte mit Leinöl imprägniert  
1200 x 500 x 20 mm L x T x S



**89,-**

**454,-**

**Wertfachschrank 08/87S-2v3h-009 ▲**

1000 x 1200 x 500 mm H x B x T, mit 6 Abteilen (2 übereinander und 3 nebeneinander)  
Innenmaße: 445 x 370 x 480 mm H x B x T, lichter Durchgang 420 x 330 H x B.  
Türen rechts angeschlagen, abschliessbar (pro Zylinderschloss 2 Schlüssel)  
Rückwand gelocht zur Belüftung.  
**ohne Abdeckplatte**



**751,-**



**545,-**

**355,-**



**Modular erweiterbar!!**  
**Einzelschränke können miteinander verschraubt werden.**

**Universal-Wertfachschrank ▲**

1850 x 400/800/1200 x 500 mm H x B x T, mit 4/8/12 Abteilen.

Innenmaße: 445 x 370 x 480 mm H x B x T, lichter Durchgang 420 x 330 H x B.  
Rückwand gelocht zur Belüftung.  
Türen (rechts angeschlagen) durch Zylinderschloss abschließbar. Pro Zylinderschloss 2 Schlüssel.

**Hubwagensockel für Wertfachschranke**

Höhe 100 mm, nähere Informationen auf Seite 4.

**1\* Aktionspreise nur in Verbindung mit dem Kauf eines Schrankes**

Breite	Artikelnummer	Abteile	Preis
400	<b>08/87S-4</b>	4	<b>355,-</b>
800	<b>08/87S-8</b>	8	<b>545,-</b>
1200	<b>08/87S-12</b>	12	<b>751,-</b>
Breite	Artikelnummer		Preis
400	<b>HS100-400-500 1*</b>		<b>79,-</b>
800	<b>HS100-800-500 1*</b>		<b>97,-</b>
1200	<b>HS100-1200-500 1*</b>		<b>135,-</b>



**Produktionsstandort**  
**Deutschland**

### Eigenschaften der Flügeltürenschränke

- Punktverschweißte Rasterschienen.
- Abschließbar mit 3-seitigem Basküle-Verschluss.
- Türen mit außenliegenden Scharnieren, Öffnungswinkel über 180°.
- Fachböden verzinkt, im Raster von 20 mm verstellbar. Tragkraft 80 kg pro Fachboden (b. gl. v. Last).
- Schubladen mit 100 mm Fronthöhe, im Raster von 20 mm verstellbar. Tragkraft 40 kg pro Schublade (b. gl. v. Last).
- Stabile Ausführung durch zusätzliche Kantungen und Verstärkungsprofile in den Türen.

## Aktenschränke



### Aktenschrank 950 mm breit

1000/1950 x 950 x 430 mm H x B x T

Höhe	Artikelnummer	Fachböden	Preis
1000	<b>7FN-LF1000TD-0194XRB</b>	2	<b>299,-</b>
1950	<b>7FN-LF1950TD-0194XRB</b>	4	<b>405,-</b>



### Ordnungsschrank 7FN-LF1950FD-0194XRB

1000/1950 x 950 x 430 mm H x B x T, Türen mit bruchfesten Acrylglasscheiben, mit Basküleverschluss abschließbar und 2/4 verzinkten, höhenverstellbaren Fachböden mit je 80 kg Tragkraft b. gl. v. Last.

Höhe	Artikelnummer	Fachböden	Preis
1000	<b>7FN-LF1000FD-0194XRB</b>	2	<b>370,-</b>
1950	<b>7FN-LF1950FD-0194XRB</b>	4	<b>507,-</b>

### Universalschrank 7FN-NH2000TD-0005XRB

2000 x 1000 x 490 mm H x B x T, mit abschließbaren Flügeltüren, 3 verzinkten Fachböden, Böden alle 20 mm höhenverstellbar in verzinkter Ausführung, Tragkraft 80 kg bei gleich verteilter Last. 3 Schubladen 100 mm Fronthöhe, mit je 40kg Tragkraft bei gleich verteilter Last (rollengelagert). Ringsum mit Schlitzrasterrahmen.

■ Bitte bei Bestellung Farbwunsch angeben!  
Farbauswahl für unsere Offensive-Artikel:

(außer 7FG-LD1950TD-FLT-420)

**RAL 3000**  
Feuerrot

**RAL 2004**  
Reinorange

**RAL 7016**  
Anthrazitgrau

**RAL 6011**  
Resedagrün

**Universalschränke**



**Universalschrank 750 mm breit**

1000/2000 x 750 x 490 mm H x B x T

Höhe	Artikelnummer	Fachböden	Preis
1000	7FN-CH1000TD-7524XRB	2	269,-
2000	7FN-CH2000TD-7524XRB	4	373,-

**Universalschrank 1000 mm breit**


1000/2000 x 1000 x 490 mm H x B x T

Höhe	Artikelnummer	Fachböden	Preis
1000	7FN-NH1000TD-0204XRB	2	364,-
2000	7FN-NH2000TD-0204XRB	4	528,-

**Universalschrank 1200 mm breit**

1000/2000 x 1200 x 490 mm H x B x T

Höhe	Artikelnummer	Fachböden	Preis
1000	7FN-QH1000TD-0204XRB	2	414,-
2000	7FN-QH2000TD-0204XRB	4	580,-



**Universalschrank 7FN-NH2000TD-0020XRB**

2000 x 1000 x 490 mm H x B x T,  
mit abschließbaren Flügeltüren, 2 verzinkten Fachböden, Böden alle 20 mm höhenverstellbar in verzinkter Ausführung, Tragkraft 80 kg bei gleich verteilter Last.

5 Schubladen 100 mm Fronthöhe, mit je 40kg Tragkraft bei gleich verteilter Last (rollengelagert). Ringsum mit Schlitzrasterrahmen.



**Besen- und Putzmittelschrank 7FN-NH2000TD-B204BRB**

2000 x 1000 x 490 mm H x B x T

mit abschließbaren Flügeltüren, und folgender Ausstattung:

- 1 verkürzte Mitteltrennwand,
- 3 verstellbare Fachböden,
- 1 leeres Abteil.



**570,-**

Gitterboden gegen Aufpreis

**404,-**

### Umweltschrank 7FN-NH2000TD-U204XRB

1000/2000 x 1000 x 490 mm H x B x T mit abschließbaren Flügeltüren und 2/4 Wannböden dicht verlötet, Höhe 35 mm, Böden alle 20 mm höhenverstellbar in verzinkter Ausführung, Tragkraft 80 kg b. gl. v. Last.

Höhe	Artikelnummer	Wannböden	Preis
1000	<b>7FN-NH1000TD-U204XRB</b>	2	<b>404,-</b>
2000	<b>7FN-NH2000TD-U204XRB</b>	4	<b>570,-</b>

IP 54



**1.390,-**

### Staubdichter Flügeltürenschrack 7FN-NH2000TD-I204XRB

2000 x 1000 x 490 mm H x B x T, komplett eingeschäumte Türdichtungen und ein völlig dichtgeschweißter Korpus sorgen für hervorragenden Staubschutz. Staub- und Spritzwassergeschützt nach Schutzart IP54. 3 robuste Scharniere ermöglichen einen Türöffnungswinkel von 180 Grad, abschließbar mit 3-Punkt-Sicherheits-Zylinderschloss (nicht produktübergreifend) und Hebelgriff für dichtes Schließen. Mit 5 verzinkten Fachböden (davon 1 Sockelboden), im 20-mm-Raster höhenverstellbar, Tragfähigkeit 80 kg je Boden.

### Schwerlastschrank Modell FW - 1500 kg Schrankbelastbarkeit



**1.159,-**

200 kg bei gleich verteilter Last

- Perfekt verarbeitete Konstruktion aus Qualitäts-Stahlblech (1.25 mm) gewährleistet eine hohe Qualität und lange Lebensdauer
- Maximale Lagerfläche durch 100 % Ausnutzung
- Sehr hohe Belastbarkeit durch eine perfektionierte Konstruktion von Gehäuse, Schubladen und Führungen
- Zusätzliche Kantungen und Verstärkungsprofile in den Türen
- Flügeltüren mit 3 Sicherheitscharniere
- Gekantete Stahlblechpfostenprofile in den Ecken eingeschweisst, inklusive Rasterlochung zur Aufnahme der Fachböden und Schubladen (Rasterung 25 mm)
- Hochwertige Serienausstattung und professionelles Zubehör
- Aussenliegende Scharniere gewähren eine Türöffnung von über 180 Grad und somit freien Zugang und einen kompletten Überblick über die gelagerte Ware

### Schwerlastschrank 7FW-PP2000TD-0001XPB

2000 x 1108 x 656 mm H x B x T mit abschließbaren Flügeltüren und 4 verzinkten Fachböden, alle 25 mm höhenverstellbar in verzinkter Ausführung, **Tragkraft 200 kg b. gl. v. Last.**

**Vollauszug-Schubladen**  
200 kg / 100% ausziehbar



Modell	Fronthöhe mm	Nutzmaße mm	Preis
7FS-PPX-100U-SVX	100	80 x 955 x 450	<b>170,-</b>
7FS-PPX-150U-SVX	150	130 x 955 x 450	<b>181,-</b>
7FS-PPX-200U-SVX	200	180 x 955 x 450	<b>188,-</b>

### Auszugstablar 7FS-PPX-AT125U-NVX

ohne Schlitzleistenrahmen, mit Vollboden und Führungsschienen  
Vollauszug: 100% ausziehbar, 200 kg Tragkraft bei gleich verteilter Last. Einbaumaß: 125 mm



**157,-**

**Hubwagensockel HS100-1108-656 für Modell 7FW-PP**  
Höhe 100 mm, nähere Informationen auf Seite 4.

**155,-** Aktionspreis nur in Verbindung mit dem Kauf eines Schrankes

■ Bitte bei Bestellung Farbwunsch angeben!  
**Farbauswahl für unsere Offensive-Artikel:**  
(außer 7FG-LD1950TD-FLT-420)

**RAL 3000**  
Feuerrot

**RAL 2004**  
Reinorange

**RAL 7016**  
Anthrazitgrau

**RAL 6011**  
Resedagrün





**Produktionsstandort  
 Deutschland**

**Eigenschaften der  
 Schiebetürenschränke**

- Stabile Stahlblechkonstruktion
- Fachböden verzinkt und Schubladen, alle 20 mm verstellbar
- Verstärkte Türen
- Abschließbar durch Zylinderschloss mit Druckzylinder

**1.289,-**

100  
 100  
 100  
 100



**Schiebetürenschränk mit Mitteltrennwand ▶  
 7SN-UL2000TB-20S4MRB**

2000 x 2000 x 525 mm H x B x T, mit folgender Ausstattung:  
 links: 4 Schubladen 100 mm Fronthöhe, mit je 40kg Tragkraft bei gleich verteilter Last (rollengelagert). Ringsum mit Schlitzrasterrahmen. 2 verstellbare Fachböden; rechts: 5 verzinkte, verstellbare Fachböden à 80 kg Tragkraft b. gl. v. Last.



**ab 701,-**

**Schiebetürenschränk**

**Breite: 1200 mm (ohne Mitteltrennwand)**

1000/2000 x 1200 x 525 mm H x B x T

Höhe	Artikelnummer	Fachböden	Preis
1000	7SN-QL1000TB-1012XRB	2	599,-
2000	7SN-QL2000TB-2012XRB	4	701,-

**Breite: 1500 mm (mit Mitteltrennwand)**

1000/2000 x 1500 x 525 mm H x B x T

Höhe	Artikelnummer	Fachböden	Preis
1000	7SN-SL1000TB-1015MRB	2 x 2	715,-
2000	7SN-SL2000TB-2015MRB	2 x 4	899,-

**Breite: 2000 mm (mit Mitteltrennwand)**

1000/2000 x 2000 x 525 mm H x B x T

Höhe	Artikelnummer	Fachböden	Preis
1000	7SN-UL1000TB-1020MRB	2 x 2	778,-
2000	7SN-UL2000TB-2020MRB	2 x 4	969,-

**ab 599,-**

**Abdeckplatten aus  
 Buchen-Multiplex 20mm**

Breite	Tiefe	Artikelnummer	Preis
1200	525	05/BM20-1200-525	95,-
1500	525	05/BM20-1500-525	120,-
2000	525	05/BM20-2000-525	160,-



**Produktionsstandort  
Deutschland**

**Eigenschaften Aufbau- und Energiesysteme**

- Vollverdrahtete Energieleisten nach VDE
- Überbauten mit Lampen
- Feste und neigbare Ablagen in individuellen Größen
- PC-Halter und Tastaturablagen
- Rückwände aller Art
- Stabile Schweißkonstruktion
- Laufschienen
- Balancer







**ab 235,-**

**Akkuladeregal ▲**

Abmessungen: 830 x 400 x 250 mm L x H x T mit einer Energieleiste mit folgender Bestückung: 6 x Einbausteckdosen 230V/50Hz (links), 1 x Ein/Ausschalter für die E-Leiste. Unten mit stabiler Ablage 250 mm tief, inklusive Riefengummibeleag. Unter der Energieleiste mit praktischem Kabelkanal (für eine geordnete Kabelführung). Rückwand mit System-Quadratlochung mit **oder** ohne 5,00 m Anschlusskabel mit Schuko-stecker aus Vollgummi, schwarz.

Ausführung	Artikelnummer	
Preis		
mit Anschlusskabel/mit Schuko-stecker	<b>1037051</b>	<b>255,-</b>
ohne Anschlusskabel/ohne Schuko-stecker	<b>1034127</b>	<b>235,-</b>

**1.699,-**

**1.429,-**

**669,-**

**Universalschrank für Akku-Ladestationen**

1000/2000 x 1000 x 490 mm H x B x T mit abschließbaren Flügeltüren (oben und unten mit Lüftungslochung), inkl. Acrylglas-Sichtfenster, mit folgender Ausstattung:  
 3/4 verzinkte, höhenverstellbare Fachböden  
 1 Schublade 100 mm Fh-EA unten montiert. Tragkraft 40 kg bei gleich verteilter Last.  
 3 Steckdosenleisten mit je 6 Schutzkontaktsteckdosen und Schalter.

Höhe	Artikelnummer	Fachböden	Steckdosenleisten	Preis
1000	<b>7FN-NH1000FD-AKK3XRB</b>	3	3	<b>1.429,-</b>
2000	<b>7FN-NH2000FD-AKK4XRB</b>	4	3	<b>1.699,-</b>

**Akku-Wertfachschrank 08/87S-4-AKKU**

1850 x 400 x 540 mm H x B x T, mit 4 geräumigen Abteilen 445 x 370 x 480 mm HxBxT, jedes Fach mit Industriesteckdose IP54 230V/50Hz, mit gelochter Rückwand, Türen mit Acrylglasfenster (rechts angeschlagen) inklusive Sicherheits-Gummieinfassung, Türen abschließbar mit Sicherheits-Zylinderschloss, inklusive jeweils 2 Schlüsseln. Zuleitung zum Schrank über ein ca. 3 m langes Kabel mit Schuko-stecker.

■ Bitte bei Bestellung Farbwunsch angeben!  
**Farbauswahl für unsere Offensive-Artikel:**  
(außer 7FG-LD1950TD-FLT-420)

<b>RAL 3000</b> Feuerrot	<b>RAL 2004</b> Reinorange	<b>RAL 7016</b> Anthrazitgrau	<b>RAL 6011</b> Resedagrün
-----------------------------	-------------------------------	----------------------------------	-------------------------------



ab 260,-

### Hängeschränk

500/700 x 1000 x 350 mm H x B x T,  
mit abschließbaren Flügeltüren und 1 Fachboden, verzinkt.  
50 kg Tragkraft, bei gleich verteilter Last.  
Zur Wandmontage vorbereitet.

Höhe	Artikelnummer	Preis
500	7FN-NI0500TD-0001XRH	260,-
700	7FN-NI0700TD-0001XRH	289,-

Zur Wandmontage  
vorgefertigt!



495,-

### Rolladenschränk 7RN-LE1000RK-0001XRH

1000 x 950 x 425 mm H x B x T  
mit lichtgrauem Kunststoffrollladen über Federwelle aufgerollt,  
abschließbar.  
Ausstattung:  
2 verstellbare, verzinkte Fachböden a' 80 kg Tragkraft.  
Zur Wandbefestigung vorbereitet.



805,-

### Rolladenschränk 7RN-LA1950RK-0001XRB ▶

1950 x 950 x 605 mm H x B x T  
mit lichtgrauem Kunststoffrollladen über Federwelle aufgerollt, abschließbar. Ausstattung:  
4 verstellbare Fachböden verzinkt,  
1 Schublade 100 mm Fronthöhe, mit 40kg <sup>1</sup>  
Tragkraft bei gleich verteilter Last (rollengelagert). Ringsum mit Schlitzrasterrahmen.  
Tiefe Artikelnummer Preis  
605 7RN-LA1950RK-0001XRB 765,-

### Rolladenschränk (ohne Abbildung) ▶

1950 x 950 x 425/605 mm H x B x T  
mit lichtgrauem Kunststoffrollladen über Federwelle aufgerollt, abschließbar. Ausstattung:  
4 verstellbare Fachböden verzinkt. (ohne Schublade)

Tiefe	Artikelnummer	Preis
425	7RN-LE1950RK-0194XRB	645,-
605	7RN-LA1950RK-0194XRB	685,-

### ◀ Rolladen-Aufsatzschränk RJA1000-01XP-001

1000 x 1031 x 605 mm H x B x T  
mit lichtgrauem Kunststoffrollladen über Federwelle aufgerollt, abschließbar. Ausstattung:  
2 verstellbare Fachböden verzinkt. Tragkraft  
80kg Tragkraft bei gleich verteilter Last.  
Tiefe Artikelnummer Preis  
605 RJA1000-01XP-001 805,-

### ◀ Schubladenschränk SJA1000-06NP-001 mit 6 Schubladen

1000 x 1031 x 605 mm H x B x T, mit Zentralverschluss und 6 Schubladen  
75VN/100VN/125VN/150VN/200VN/250VN;  
VN: 100 % ausziehbar, Tragkraft 75 kg bei gleich verteilter Last  
Tiefe Artikelnummer Preis  
605 SJA1000-06NP-001 1.069,-



80 kg  
bei gleich verteilter Last

765,-

Mit 90 Steilkegelaufnahmen  
SK40-fest, blau.Mit 90 HSK63-  
Aufnahmen, schwarz.

### ◀ Rollladenschrank 7RN-LA1950RK-9063XWB **1.569,-**

1950 x 950 x 605 mm H x B x T, mit lichtgrauem Kunststoffrollladen über Federwelle aufgerollt, abschließbar. Ausstattung: 6 verstellbare Werkzeugträgerablässe und 90 HSK63-Aufnahmen, schwarz.

### ◀ Rollladenschrank 7RN-LA1950RK-9040XWB **1.429,-**

1950 x 950 x 605 mm H x B x T, mit lichtgrauem Kunststoffrollladen über Federwelle aufgerollt, abschließbar. Ausstattung: 6 verstellbare Werkzeugträgerablässe und 90 Steilkegelaufnahmen SK40-fest, blau.

## Tischwerkzeugmagazine

Lieferbar  
innerhalb  
5  
Werktage**187,-**

### Tischwerkzeugmagazin 15/TS-SK40

640 x 265 x 260/140 mm L x B x H/H  
inkl. 21 Werkzeugaufnahmen SK40.

Lieferbar  
innerhalb  
5  
Werktage**187,-**

### Tischwerkzeugmagazin 15/TS-SK50

640 x 265 x 260/140 mm L x B x H/H  
inkl. 10 Werkzeugaufnahmen SK50.

 **Produktionsstandort  
Deutschland**

Eigenschaften der  
Stahl-Kleiderschränke  
Baureihe 2023

- Stabile Stahlblechkonstruktion mit Füßen
- Türen rechts angeschlagen mit innenliegenden Scharnieren
- mit Drehriegelverschluss (für Vorhängeschloß geeignet)
- Türen oben und unten mit Entlüftungsschlitzen und eingepprägtem Etikettenrahmen
- Neues Kleiderstangen- und Kleiderhakensystem



**Auf Anfrage auch  
4-teilig**



**Auf Anfrage auch  
mit Sockel**



**mit hochwertiger  
Kleiderstange**



### ◀ Stahl-Kleiderschränke 08/92-SA mit Füßen

1850 x 600 x 500 mm  
H x B x T,  
Abteile: 2  
Hutablagen: 2  
Kleiderstangen mit  
je 3 Kleiderhaken: 2

### Stahl-Kleiderschränke 08/93-SA mit Füßen ▶

1850 x 900 x 500 mm  
H x B x T,  
Abteile: 3  
Hutablagen: 3  
Kleiderstangen mit  
je 3 Kleiderhaken: 3

- Bitte bei Bestellung  
Farbwunsch angeben -

**325,-****455,-**

■ Bitte bei Bestellung Farbwunsch angeben!  
Farbauswahl für unsere Offensive-Artikel:  
(außer 7FG-LD1950TD-FLT-420)

**RAL 3000**  
Feuerrot

**RAL 2004**  
Reinorange

**RAL 7016**  
Anthrazitgrau

**RAL 6011**  
Resedagrün

## Spänekipper



### Spänekipper 8615-6050-270L (ohne Abbildung)

Fassungsvermögen: 270 l  
Tragkraft: 500 kg  
Schüttkantenhöhe: 665 mm  
Gesamthöhe: 970 mm

**675,-**

### Spänekipper 8615-6050-400L (ohne Abbildung)

Fassungsvermögen: 400 l  
Tragkraft: 500 kg  
Schüttkantenhöhe: 710 mm  
Gesamthöhe: 1060 mm

**739,-**

### Spänekipper 8615-6050-620L

Fassungsvermögen: 620 l  
Tragkraft: 500 kg  
Schüttkantenhöhe: 765 mm  
Gesamthöhe: 1150 mm

**869,-**

### Regalwagen 8613-6051K-4C12 ▶

mit 4 Ladeflächen aus vergütetem Sperrholz, 3 davon im Raster von 20 mm verstellbar.  
Ladefläche: 1000 x 600 mm  
Höhe: 1800 mm  
Rad-Ø: 125 mm  
Tragkraft: 250 kg  
Lenk- und Bockrollen Vollgummi, schwarz.



**Produktionsstandort**  
Deutschland

#### Eigenschaften der Transportgeräte

- In verschweißter Ausführung
- Stabil und robust durch Rahmen und Gestelle aus Winkeleisen und abkanteten Blechteilen
- Alle Lenkrollen mit Feststeller (DIN EN 1757-3)
- Ladefläche aus phenolharz-vergütetem Sperrholz
- Stoß- und kratzfeste Pulverbeschichtung

### Aufsetzrahmen für Paletten-Fahrgestell 8623-1208P-AR01 ▼

in verschweißter Ausführung. Mit Fangecken. Zum Verschrauben auf dem Paletten-Fahrgestell, Höhe 370 mm, Tragkraft 500 kg



### Paletten-Fahrgestell

aus verschweißten VK-Rohren, in robuster Ausführung. Für Paletten und Gitterboxen im Europaß.  
Ladefläche: 1200 x 800 mm  
Rad-Ø: 200 mm  
Lenk- und Bockrollen Vollgummi, schwarz.

Tragkraft	Artikelnummer	Preis
500 kg	8623-1208P-FG01	207,-
1200 kg	8623-1208P-FG01-2EDA2	318,-

### Tischwagen ▶

mit 2 Ladeflächen aus vergütetem Sperrholz.  
Ladehöhe: 270/840 mm  
Rad-Ø: 200 mm  
Tragkraft je Ebene: 250 kg  
Gesamt-Tragkraft: 500 kg  
Lenk- und Bockrollen Vollgummi, schwarz.

Ladefläche mm	Artikelnummer	Preis
1000 x 700	8604-6013L-2C12	449,-
1200 x 800	8604-6013P-2C12	539,-

### Tischwagen in Schwerlastausführung ▶ 8604-6024L-2C21


mit 2 Ladeflächen aus vergütetem Sperrholz 21mm stark  
Ladefläche: 1000 x 700 mm  
Ladehöhe: 270/840 mm  
Rad-Ø: 200 mm  
Tragkraft je Ebene: 500 kg  
Gesamt-Tragkraft: 1000 kg  
Lenk- und Bockrollen mit Superelastik-Vollgummibereifung



**Antirutsch! Mit eingefrästen Rillen - weitgehend beständig gegen Öle, Fette, Säuren und glühende Späne.**



Mit kunststoffummanteltem Stahlseil.

 **Produktionsstandort  
Deutschland**

### Eigenschaften der Holzlaufroste

- Aus massivem Buchenholz
- Gesamthöhe: 36 mm
- Mit kunststoffummanteltem Stahlseil
- Aufrollbar
- Sicherer Stand durch eingefräste Rillen
- Auf T-Gummipuffern gelagert
- Statische und thermische Isolierung
- Homogener Aufbau - beidseitig gefräst
- **Jedes Maß möglich**
- Zeichnung auf Anfrage

**Bequem gehen - sicher stehen!**



## HOLZLAUFROSTE 10/HLA

**Länge: 1000 mm**

**10/HLA-0600-1000**

600 x 1000 mm B x L

**71,-**

**10/HLA-0700-1000**

700 x 1000 mm B x L

**80,-**

**10/HLA-0800-1000**

800 x 1000 mm B x L

**126,-**



**Länge: 1500 mm**

**10/HLA-0600-1500**

600 x 1500 mm B x L

**104,-**

**10/HLA-0700-1500**

700 x 1500 mm B x L

**119,-**

**10/HLA-0800-1500**

800 x 1500 mm B x L

**181,-**

**Länge: 2000 mm**

**10/HLA-0600-2000**

600 x 2000 mm B x L

**140,-**

**10/HLA-0700-2000**

700 x 2000 mm B x L

**158,-**

**10/HLA-0800-2000**

800 x 2000 mm B x L

**243,-**



**Auf Wunsch liefern wir Ihnen Holzlaufroste nach Zeichnung in verschiedenen Variationen. Auch mit Ausschnitten. Einfach anfragen!**



## HOLZLAUFROSTE mit abgeschrägten Kanten 45° 10/HLA-SK

**Abgeschrägte Kanten nur an der Längsseite!!!**

**Länge: 1000 mm**

**10/HLA-SK-0600-1000**

600 x 1000 mm B x L

**76,-**

**10/HLA-SK-0700-1000**

700 x 1000 mm B x L

**87,-**

**10/HLA-SK-0800-1000**

800 x 1000 mm B x L

**130,-**

**Länge: 1500 mm**

**10/HLA-SK-0600-1500**

600 x 1500 mm B x L

**113,-**

**10/HLA-SK-0700-1500**

700 x 1500 mm B x L

**130,-**

**10/HLA-SK-0800-1500**

800 x 1500 mm B x L

**192,-**

**Länge: 2000 mm**

**10/HLA-SK-0600-2000**

600 x 2000 mm B x L

**149,-**

**10/HLA-SK-0700-2000**

700 x 2000 mm B x L

**172,-**

**10/HLA-SK-0800-2000**

800 x 2000 mm B x L

**256,-**



### Holz-Podeste

- Rahmen aus 40 mm starkem Buche-Multiplex mit Leinöl imprägniert
- Verschiedene Abmessungen und Höhen
- Der Standard-Holzlaufrost wird oben in die Ausfräsung eingelegt
- Sonderausführungen auf Anfrage

**Mehr über die Eigenschaften und Herstellung unserer Holzlaufroste finden Sie hier:**



## Komplett-Steckregale

### Grundregal 6520-1020050-Z150G

2000 x 1060 x 536 mm H x B x T komplett mit 4 verstellbaren Fachböden inclusive allem erforderlichen Montagezubehör.

209,-

Lieferbar innerhalb **5** Werktagen

**Produktionsstandort**  
 **Deutschland**

**Eigenschaften der Regale**

- Regalhöhe 2000 mm
- Tragkraft/Boden 150 kg
- Pro Regal 4 Fachböden
- Schnelle Montage
- Top-Qualität
- Fachbodentiefe 500 mm



### Anbauregal 6520-1020050-Z150A

2000 x 1060 x 536 mm H x B x T komplett mit 4 verstellbaren Fachböden inclusive allem erforderlichen Montagezubehör.

155,-

### Zusatzböden 6520-102050-FB150

2er Pack mit 8 Fachbodenträgern  
 Tragkraft je Fachboden:  
 150 kg b. gl. v. Last.

45,-

Paketpreis **339,-**  
 6520-1020050-Z150P  
 ein Grund- und ein Anbauregal.



## Arbeitsdrehstuhl



Sitz und Rückenlehne schwarzem Integralschaum, beständig gegen leichte Säuren und Laugen

- Sitz-Höhenverstellung durch Gasfeder
- Rückenlehnen-Höhenverstellung und Rückenlehnen-Neigungsverstellung bequem durch Kombi-Griff einstellbar
- Fünffuß-Untergestell aus Profilstahlrohr, epoxydharzbeschichtet in anthrazit
- Die hohe Ausführung ist zusätzlich mit einem verchromten Fußring ausgestattet



239,-

mit Gleiter 10/9650-2000  
 Sitzhöhe 450-650 mm



255,-

mit Rollen 10/9653-2000  
 Sitzhöhe 450-650 mm



319,-

mit Gleiter und Fußring 10/9651-2000  
 Sitzhöhe 580-850 mm

## Stehhilfe 10/920

- Neigeverstellbar und drehbare Sitzschale mit Rückstellautomatik
- Stahlrohruntergestell, epoxydharzbeschichtet
- Schwarz
- Rutschfeste Bodengleiter
- Höhenverstellung von 600 bis 840 mm
- GS-Zertifikate und Übereinstimmung mit der DIN 68877

209,-



## Stehhilfe 10/9409-2000

- Sitzfläche
- Integrierte Rückenstütze für maximale Entlastung
  - Weich, abwaschbar und unempfindlich durch neuartigen Soft-Touch PU-Schaum
  - Strukturierte Wave-Sitzoberfläche sorgt für besten Halt und ausreichende Belüftung

### Ausführung

- Sitz-Steh-Stuhl mit Gleiter
- Nutzbar als Arbeitshocker und als Stehhilfe
- Sitzhöhe 510-780 mm
- Für Arbeitshöhen von 720-1000 mm

### Qualität

- Gefertigt nach DIN 68877
- GS-Zeichen für „Geprüfte Sicherheit“
- Langzeitgarantie von 5 Jahren

209,-





**1.399,-**

120  
120  
120  
120  
200  
200  
200  
200  
200

### Universalschrank ▲ 7FN-QH2000TD-0010MRB

2000 x 1200 x 490 mm H x B x T,  
mit abschließbaren Flügeltüren, und einer  
senkrechten Mitteltrennwand.  
Links: 2 Fachböden (80 kg bei gleich verteilter Last)  
verzinkt, alle 20 mm verstellbar.  
4 Schubladen 100 mm Fronthöhe und 4 Schubladen  
200 mm Fronthöhe, mit je 40kg Tragkraft bei gleich  
verteilter Last (rollengelagert). Ringsum mit Schlitzras-  
terrahmen.  
Rechts: 4 Fachböden (80 kg bei gleich verteilter Last)  
verzinkt, alle 20 mm verstellbar.

### Flügeltürenschrack 7FG-LD1950TD-FLT-420 ▶

1950 x 950 x 420 mm H x B x T,  
mit 2 Flügeltüren, abschließbar und  
4 verzinkten, höhenverstellbaren Fachböden mit  
je 50 kg Tragkraft b. gl. v. Last.

### ◀ Informations-Säule 05/999-268334

2000 x 700 x 700 mm H x B x T,  
in 3-Ecks-Form. Fahrbar mit Bodenplatte,  
mit 3 Lenkrollen mit Feststeller 80 mm Durchmesser,  
Vollgummibereifung



**969,-**

### Wertstoffbehälter 16/WB080-F

955 x 420 x 420 mm H x B x T, aus  
Stahlblech, fahrbar mit Deckel, inklusive  
selbstschließender,  
verzinkter Einwurfsklappe. (Einwurfgröße  
320 x 280 mm). 80 l Fassungs-  
vermögen; mit 4 Lenkrollen (Ø 50 mm).



**189,-**



**179,-**

### Wertstoffbehälter 16/WB120-F

1255 x 420 x 420 mm H x B x T, aus Stahlblech, fahrbar mit Deckel,  
inklusive selbstschließender, verzinkter Einwurfsklappe. (Einwurfgröße 320 x  
280 mm), 120 l Fassungsvermögen; mit 4 Lenkrollen (Ø 50 mm).

**Beschriftung der Wertstoffsammelschracke  
und -behälter gegen Mehrpreis auf Anfrage!**



Lieferbar  
innerhalb  
**5**  
Werktage

**279,-**

Ab 2 Stück je 259,-  
Ab 5 Stück je 250,-

- unifarben -  
Aufpreis für andere  
Lackierung, auch  
2-farbig **65,-**

Sämtliche in diesem Prospekt aufgeführten Preise verstehen sich frei Haus (Deutschland ohne Inseln), ohne Verträgen, ohne Abladen, zuzüglich der gültigen gesetzlichen Mehrwertsteuer. Wir behalten uns vor, sonstige externe Kosten (z.B. Mautgebühren) entsprechend weiterzuberechnen. Modelländerungen mit gleicher oder verbesserter Qualität behalten wir uns ohne Ankündigung vor! Alle abgebildeten Artikel ohne Dekorationsmaterial. Druckfehler vorbehalten.

**5-Tages-Artikel: Solange Vorrat reicht (ggf. längere Lieferzeit)**  
Unsere Angebote gelten ausschließlich für Industrie, Handel, Handwerk und Gewerbe. Unsere Produkte beziehen Sie über den ausgewählten Fachhandel.

**10 Jahre Garantie\***

**QUALITÄT**

aus eigener  
Fertigung

\* 10 Jahre Garantie für alle selbstproduzierten KLV-Produkte. Verschleißteile, elektronische Bauteile und Software ausgenommen.

**www.werkbank-kalff.de**  
Email: info@werkbank-kalff.de  
KALFF-VERTRIEB  
Inh. Oliver Kalff  
Oberer Guttsweg 5  
09213 Limbach-Oberfrohna  
Tel. 03722-8792980 Fax 03722-8792989